



VÁROS POLGÁRMESTERE

2051 Biatorbágy, Baross Gábor utca 2/A • Telefon: 06 23 310-174/112 mellék
Fax: 06 23 310-135 • E-mail: polgarmester@biatorbagy.hu • www.biatorbagy.hu

Előterjesztés

Biatorbágy Város Közoktatási Esélyegyenlőségi Program időarányos végrehajtásáról

Tisztelt Képviselő-testület!

Biatorbágy képviselő-testülete a közoktatási esélyegyenlőségi programot a 197/2007.(12.06.) számú határozatával elfogadta.

A program időarányos végrehajtása megtörtént, az aktuális adatok, létszámok és azok változásai átvezetésre kerülnek a programban. A programban rövid távú célként meghatározott elemei megvalósultak közoktatási intézményeinkben. A tájékoztató az intézményvezetők bevonásával készült.

Az aktuális helyzetelemzést és értékelést az előterjesztés melléklete tartalmazza.

Kérem, hogy az aktuális helyzetelemzést és az értékelésről szóló tájékoztatást az Esélyegyenlőségi Programban foglaltaknak megfelelően elfogadni szíveskedjenek.

Biatorbágy, 2011. november 10.

Tarjáni István
Polgármester

Határozati javaslat

Biatorbágy Város Önkormányzat Képviselő-testülete /2011.()Öh. számú határozata

Biatorbágy Város Közoktatási Esélyegyenlőségi Program időarányos végrehajtásáról

Biatorbágy Város Képviselő-testülete a Biatorbágy Város Közoktatási Esélyegyenlőségi Program időarányos végrehajtásáról szóló tájékoztatót megtárgyalta és elfogadja.

Az aktuális helyzetelemzést a határozat melléklete tartalmazza.

A helyzetelemzés a Közoktatási Program részét képezi.

Tarjáni István s.k.
polgármester

dr. Kovács András s.k.
jegyző

Szakértői vélemény
Biatorbágy Város Közoktatási Esélyegyenlőségi Programja
időarányos megvalósulásáról

Biatorbágy Város Önkormányzata 197/2007. (12. 06.) számú határozatával fogadta el a Közoktatási Esélyegyenlőségi Programot. A célok megvalósulásának és a feladatok időarányos végrehajtásának áttekintése minden évben az Oktatási Bizottság elé kerül. Az idei esztendőben is elkészült az anyag, amely első sorban a szám adatok frissítését tartalmazza, kiegészítve a továbbtanulási mutatók több évre visszatekintő grafikonjával.

Sajnos az eredeti dokumentum csak részben követi a minisztériumi ajánlást, ezért a célok teljesülésének mutatói nincsenek határidőhöz rendelve, így az évenkénti értékelés sem tudja betölteni szerepét annak érdekében, hogy értékelje az elért eredményeket, illetve beavatkozást javasoljon, ha a folyamatok esetleg rossz irányba fordulnának.

Az esélyegyenlőségi program 2012-ben teljes felülvizsgálatra kerül, akkor érdemes a szükséges módszertani változtatásokat megtenni, annál is inkább, mert a különböző (főleg az UMFT keretében kiírt) pályázatok mellékleteként csak azokat az esélyegyenlőségi programokat fogadják el a pályázatok, amelyek a minisztérium által közzétett programmal készültek.

Biatorbágy, 2011. november 14.

Ihászné Pálfi Katalin
közoktatási szakértő

1. Helyzetelemzés 2011. évre vonatkozóan

1.1. Az esélyegyenlőség érvényesülésének vizsgálatához (minimálisan) szükséges i adatok:

1.1.1. Demográfia

Lakónépesség száma (2011. január 1-jei adat): 12.472 fő

Állandó népesség (2011. január 1-jei adat alapján) korosztályi bontásban:

0-2 évesek száma: 586 fő

3-5 évesek száma: 636 fő

6-14 évesek száma: 1325 fő

15-18 évesek száma: 490 fő

Összesen a 0-18 évesek száma: 3019 fő

1.1.2. Népeségvándorlás

2011 (október 1-jei adat alapján) -ben történt beköltözők (állandó bejelentkezők, tartózkodási helyre bejelentkezők, azok a személyek akik, most kerültek népesség nyilvántartásba):

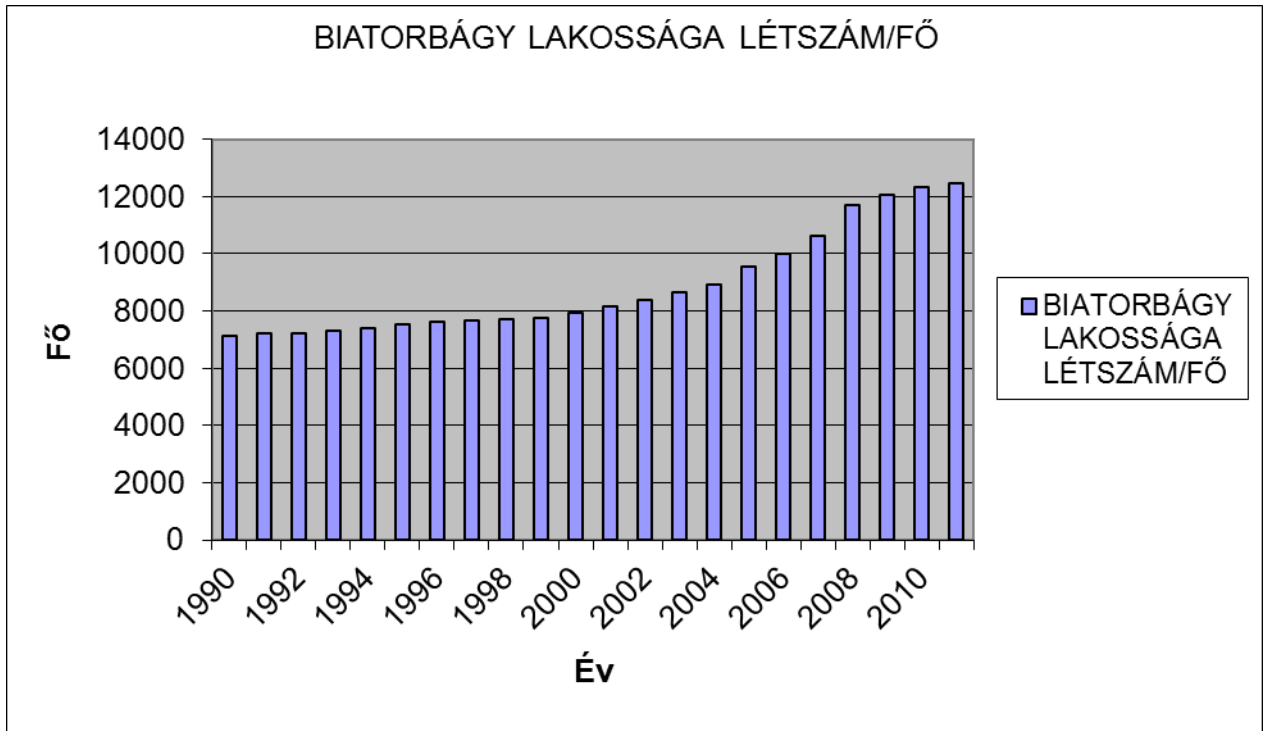
állandó,lakcímre bejelentkezők: 566 fő

tartózkodási helyre bejelentkezők: 198 fő

Állandó népesség változása 1990-2011-ig.

ÉVSZÁM	BIATORBÁGY LAKOSSÁGA LÉTSZÁM/FŐ
1990	7126
1991	7204
1992	7216
1993	7314
1994	7403
1995	7530
1996	7602
1997	7679
1998	7701
1999	7754
2000	7953
2001	8161
2002	8383
2003	8660
2004	8917
2005	9538
2006	10013
2007	10630

2008	11690
2009	12068
2010	12306
2011	12306



1.1.3. Szociális helyzet Biatorbágy Város tekintetében

Munkanélküliek száma 2011. szeptemberi adat szerint: 264 fő, ebből férfi:131, nő: 133

Tartósan munkanélküli: 42 fő

Aktív korúak ellátása: 34 fő

Ebből 14 fő rendszeres szociális segélyben részesül

Ebből 20 fő ((2011-en bérpótló juttatásra majd) foglalkozást helyettesítő támogatásban részesül

Rendszeres gyermekvédelmi kedvezményt 2011. október 1-jei adat alapján:

Rendszeres gyermekvédelmi kedvezményt kapott: 106 gyermek

Halmazottan hátrányos helyzetről nyilatkoztak ebből **7 család 19 gyermek**

Korcsoport megoszlás (2011. október 1-jei adat) a halmazottan hátrányos helyzetről nyilatkozók közül

Korcsoport	0-3 éves	4-6 éves	7-14 éves	15-18 éves	18-22 éves
Létszám	1 fő	-	12 fő	5 fő	1 fő

Nyilatkozott halmozottan hátrányos helyzetűek (2011. október 1-jei adat) területi- és intézményi ellátottsága

	Biatorbágyon részesül közoktatási ellátásban	Budaörsön részesül közoktatási ellátásban	Budapesten részesül közoktatási ellátásban
0-3 éves	1 fő	-	-
Óvodás	-	-	-
Iskolás	12 fő	-	6 fő
Összesen	13 fő		6 fő

Biatorbágyon etnikailag szegregált (telepszerű) lakókörnyezetben élők száma nem értelmezhető.

1.1.4. A közszolgáltatások elérhetősége:

A város népessége jellemzően **helyben** tudja elérni az alábbi közszolgáltatásokat:

közoktatási intézményi feladatok: óvodai nevelés, általános iskolai oktatás, alapfokú művészetoktatás,

Alapítványi ellátásban elérhető:

a korai fejlesztés és gondozás

közoktatási szakszolgálati feladatok: nevelési tanácsadás, logopédiai ellátás, gyógytestnevelés, gyógypedagógiai ellátás (szurdopedagógus foglalkoztatása)

gyermekjóléti alapellátások: gyermekjóléti szolgáltatás, családi napközi, iskolai napközi,

gyermekjóléti szakellátások:

szociális alapellátások: családsegítés, szociális étkeztetés, házi segítségnyújtás, nappali ellátások (idősek, fogyatékos személyek), támogató szolgálat, jelzőrendszeres házi segítségnyújtás, családok átmeneti otthona.

1.1.5. A szolgáltatásnyújtás fenntartói háttere

A közszolgáltatások többségében az Önkormányzat **saját fenntartású** intézménye látja el a feladatot. A szociális szolgáltatások némelyikét ellátási szerződésben látja el az önkormányzat.

Más településen érhető el: a továbbtanulási, pályaválasztási tanácsadás.

1.1.6. Óvodai nevelés

Benedek Elek Óvoda Biatorbágy

Óvodai feladatellátási helyek száma (gyógypedagógiai neveléssel együtt): 4

Intézményi telephelyek száma: 4

Az intézmény székhelye

Vadvirág Óvoda, Biatorbágy, Fő utca 61.

1. számú tagóvoda

Pitypang tagóvoda, Biatorbágy, Szent László utca 48.

2. számú tagóvoda

Csicsergő tagóvoda, Biatorbágy, Bajcsy-Zsilinszky u.

3. számú tagóvoda

Meserét tagóvoda, Biatorbágy, Dévay Gyula u. 1.

4. számú tagóvoda

Legóvár tagóvoda, Biatorbágy, Szentháromság tér 6.

Óvodai férőhelyek száma (gyógypedagógiai neveléssel együtt): 510

Óvodába beíratott gyermekek száma (gyógypedagógiai neveléssel együtt): 569
(előjegyzett 27 fő)

Ebből Óvodai nevelésben részt vevő német nemzetiségi csoportba járók száma: 22 fő

Gyógypedagógiai oktatásban részesülő óvodás gyermekek száma (integráltan nevelt sajátos nevelési igényű gyermekek nélkül): **nincs**

Az óvodai gyermekcsoportok száma (gyógypedagógiai neveléssel együtt): 22

1.1.7. Általános iskola

Általános iskolai feladat-ellátási helyek száma: 1

Intézményi telephelyek száma: 2

Biatorbágy, Szentháromság tér 6.,

Biatorbágy, Karinthy Fr. u. 3.

2011. október 1-jén

Általános iskola oktatási helyiségeinek száma: **47** (konténer tantermekkel együtt)

Az általános iskolai osztályok száma: **38+1 SNI**

Általános iskolai tanulók száma: **818 fő**

Gyógypedagógiai oktatásban részesülő általános iskolai tanulók száma: **4 fő**

Halmazottan hátrányos helyzetű általános iskolai tanulók (18 éves korig) száma: **14 fő**

Általános iskolában tanuló első évfolyamosok száma: **141 fő**

Általános iskolában tanuló német nemzetiségi tanulók száma: 226 fő

8. évfolyamosok száma a nappali oktatásban: **68 fő**

A napközis tanulók száma az általános iskolákban: **394 fő**

Az intézményben szegregált osztályban/tagozaton, illetve integráltan oktatott sajátos nevelési igényű tanulók száma: **4 fő** (4 fő szegregált és 15 fő integrált)

Részképesség-fejlesztésben részt vevők száma: 97 fő
(A létszám tartalmazza az integráltan, a szegregáltan oktatott sajátos nevelési igényű tanulókat és akik fejlesztésre járnak.)

Szegregáltan nevelt normatívára jogosult	Integráltan nevelt normatívára jogosult	Integráltan nevelt Nevelési Tanácsadótól, egyéb bizottságtól diagnózissal rendelkező	Összesen
4	15	78	97

Osztálylétszámok alakulása

	A	B	C	D	E	F	SNI	ÖSSZESEN
1.	29	20	24	25	25	18		141
2.	22	26	17	19	15	26		125
3.	29	27	22	22	22	21	1	144
4.	26	20	28	19				93
5.	25	23	24	21			1	94
6.	21	9	19	18				67
7.	28	18	14	24				84
8.	16	18	16	18			2	70
Összesen							4	818

Szülői nyilatkozattal, halmozottan hátrányos helyzetű tanulók számának alakulása 2011. október 1-jei adatokkal a Biatorbágyi Általános Iskolában

	A	B	C	D	E	F	SNI	Összesen
1.			1					1
2.			2					2
3.							1	1
4.	1	1						2
5.							1	2
6.	1	1						2
7.	1	1	1	1				24
8.								
								14

Az ACDE osztályok emelt óraszámú angol és német nyelvoktatásban részesülnek, a B F osztály német nemzetiségi tagozat

1.1.9. A Biatorbágyra bejáró gyermekek, általános iskolás tanulók

Óvoda	bejáró,	nincs
Általános iskola 1-4.	bejáró	6 fő

Általános iskola 5-8. bejáró, 23 fő
SNI gyerekek 0

ÖSSZESEN 29 fő

1.1.10.b Intézményenként az óvodai illetve tanulói összlétszám évfolyamonként osztálybontásban

Biatorbágyi Napköziotthonos Óvoda

2011-2012-es nevelési év várható adatai a 2011. októberi statisztika alapján

Intézményben működő csoportok megnevezése	Csoport létszám
Fő u.61. Vadvirág Óvoda SÜN	29
Fő u.61. Vadvirág Óvoda MÓKUS	27
Fő u.61. Vadvirág Óvoda KATICA	19
Fő u.61. Vadvirág Óvoda MACKÓ	23
Szt. László u. 48. Pitypang Óvoda SÜN	22
Szt. László u. 48. Pitypang Óvoda MACKÓ	20
Szt. László u. 48. Pitypang Óvoda MÓKUS	30
Bajcsy-Zs. u. 48. Csicsergő Óvoda CSIBE	26
Bajcsy-Zs. u. 48. . Csicsergő Óvoda KATICA	31
Bajcsy-Zs. u. 48. Csicsergő Óvoda MÓKUS	24
Bajcsy-Zs. u. 48. Csicsergő Óvoda SÜNI	28
Bajcsy-Zs. u. 48. . Csicsergő Óvoda NAPOCSKA	28
Bajcsy-Zs. u. 48. . Csicsergő Óvoda MÉHECSKE	30
Dévay u. 1. Meserét Óvoda NAPRAFORGÓ	27
Dévay u. 1. Meserét Óvoda SZÁZSZORSZÉP	28
Dévay u. 1. Meserét Óvoda MARGARÉTA	30
Dévay u. 1. Meserét Óvoda HÓVIRÁG	24
Dévay u. 1. Meserét Óvoda	31

NEFELEJCS	
Dévy u. 1. Meserét Óvoda TULIPÁN	25
Szentháromság tér 6. Legóvár Óvoda SÁRGA	25
Szentháromság tér 6. Legóvár Óvoda ZÖLD	24
Szentháromság tér 6. Legóvár Óvoda KÉK	18

Biatorbágyi Általános Iskola

2011-2012-es tanév (várható, 2011. október 1-jei adatai)

Intézményben működő osztályok megnevezése	Létszám (Az integrált oktatásban részt vevők Létszámát is tartalmazza)	SNI gyerekek száma Szegregált tanulók	Összesen
1 osztály	141		
2. osztály	125		
3. osztály	143	1	144
4. osztály	93		
5. osztály	93	1	94
6. osztály	67		
7. osztály	84		
8. osztály	68	2	70
Összesen	814	4	818

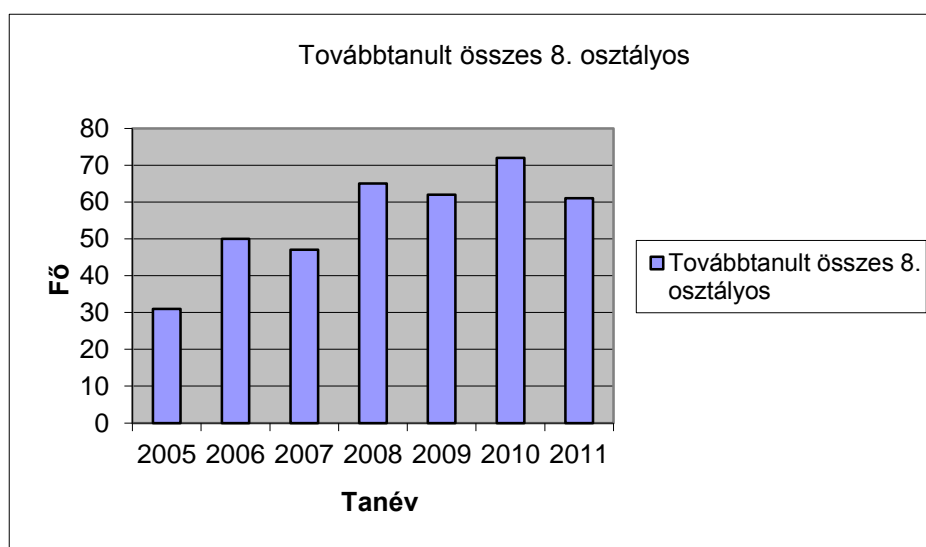
Az általános iskolában a **lemorzsolódási** mutatói : lemorzsolódás nincs.

Tanév végi beszámolási időszakban „nem lép tovább” soron lévő adatok:

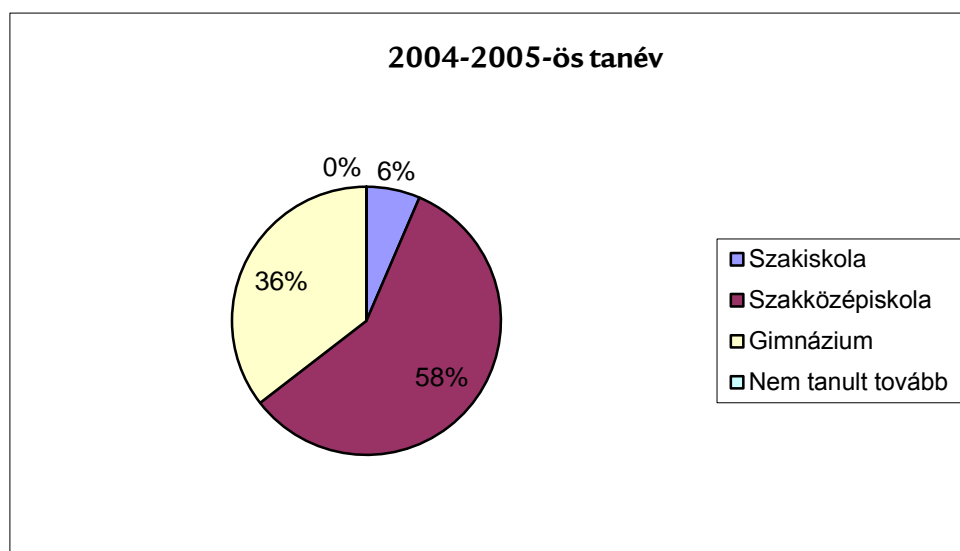
	A	B	C/D	SNI	ÖSSZESEN
2005	1	4	1	0	6
2006	3	1	0	0	4
2007	4	1	2	0	7
2008	1	1	4	0	6
2009	3	0	1	1	4
2010		2	6		8
2011		1	6		7

Az intézményben tanuló diákok **továbbtanulási** mutatói:

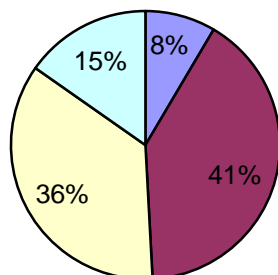
	2004-2005-ös tanév	2005-2006-os tanév	2006-2007-es tanév	2007-2008-es tanév	2008-2009-es tanév	2009-2010-es tanév	2010-2011-es tanév
Szakiskola	2	5	2	18	7	12+2	13
Szakközépiskola	18	24	30	37	25	28	32
Gimnázium	11	21	15	10	30	30	16
Összes 8. osztályos	31 fő	59 fő	47 fő	65	62	72	61
Továbbtanult 8. osztályos	31 fő	50 fő	48 fő	65	62	72	61



A diagrammok a továbbtanulók létszámát %-os arányban, tanévenkénti bontásban, középiskola típusok szerint, az összes nyolcadik osztályos tanulóhoz viszonyítva tartalmazzák.

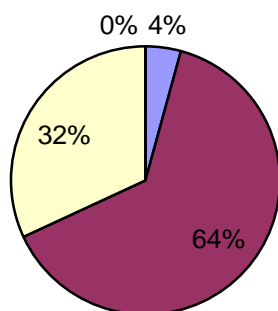


2005-2006-os tanév



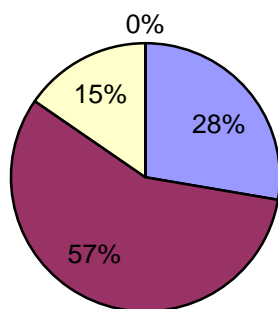
- Szakiskola
- Szakközépiskola
- Gimnázium
- Nem tanult tovább

2006-2007-es tanév



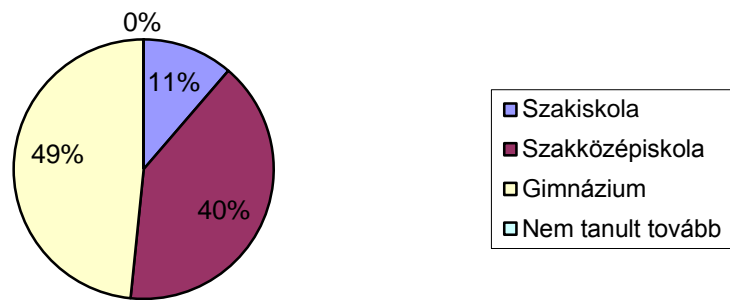
- Szakiskola
- Szakközépiskola
- Gimnázium
- Nem tanult tovább

2007-2008-es tanév

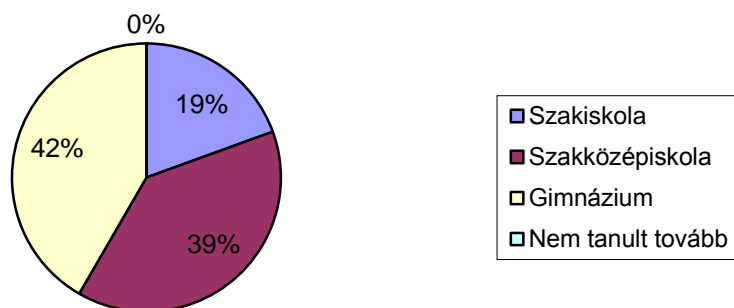


- Szakiskola
- Szakközépiskola
- Gimnázium
- Nem tanult tovább

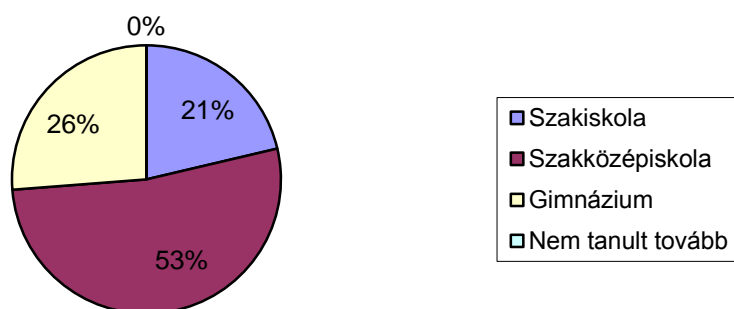
2008-2009-es tanév



2009-2010-es tanév



2010-2011-es tanév



Szakember-ellátottság az oktatási intézményekben

Továbbra is az intézményekben fő- és mellékállásban, illetve óraadóként foglalkoztatott pedagógusok és pedagógiai munkát segítő szakemberek szakmai végzettsége:

Óvodában és az iskolában mindenki rendelkezik az előírt képesítéssel.

Azonnali beavatkozást igénylő helyzetek kezelése

2010-ben és 2011. évben nem volt ilyen.

A felülvizsgálatot végezte:

Palovics Teréz	Benedek Elek Óvoda vezetője
Marx Árpád	Biatorbágyi Általános Iskola igazgatója
Biatorbágy Város Polgármesteri Hivatal Igazgatási és Titkársági Osztálya	

Az adatszolgáltatásban közreműködött a Budaörsi Munkaügyi Központ valamint a Pászti Miklós Alapfokú Művészetoktatási Intézmény vezetője, a Családsegítő Központ és Gyermekjóléti Központ vezetője.

Biatorbágy, 2011.november10.

.....
Benedek Elek Óvoda vezetője
Palovics Teréz

.....
Biatorbágyi Általános Iskola igazgatója
Marx Árpád

A helyzetelemzést véleményezte Ihászné Pálfi Katalin közoktatásszakértő.

.....
Ihászné Pálfi Katalin



Biatorbágy Város Polgármesteri Hivatal
2051 Biatorbágy, Baross G.u.2/a
Titkárság

Tárgy: Esélyegyenlőségi adatok 2011-ben

A Pászti Miklós Alapfokú Művészetoktatási Intézményben három művészeti ágban folyik oktatás:

- *Zeneművészet*
(Klasszikus zene: fafűvós, rézfűvós, akkordikus, billentyűs, vonós, zeneismeret, kamarazene
Népzene vonós-és tekerő, fűvós, pengetős, vokális, kamarazene
Elektroakusztikus zene billentyűs tanszak)
- *Képző- és iparművészet*
(Képzőművészeti, szobrászat és kerámia tanszak)
- *Táncművészet*
(Néptánc tanszak)

Az oktatásban 344-en, 380 tanszaki létszámban vesznek részt.

SNI tanulók száma 3 fő.

Szociális kedvezményben részesülők száma 33 fő

Az oktatás az alapító okirat szerinti 5 feladatellátási helyen zajlik.

Biatorbágy, 2011. november 10.

Korbuly Klára
igazgató