

**Helyi
Esélyegyenlőségi
Program**

Biatorbágy Város Önkormányzata



2023 - 2028

Tartalom

Helyi Esélyegyenlőségi Program (HEP)	3
Bevezetés.....	3
A település bemutatása.....	3
Értékeink, küldetésünk	10
Célok	10
A Helyi Esélyegyenlőségi Program Helyzetelemzése (HEP HE).....	12
1. Jogszabályi háttér bemutatása.....	12
2. Stratégiai környezet bemutatása	13
3. A mélyszegénységben élők és a romák helyzete, esélyegyenlősége	16
4. A gyermekek helyzete, esélyegyenlősége, gyermekszegénység	43
5. A nők helyzete, esélyegyenlősége.....	62
6. Az idősek helyzete, esélyegyenlősége	68
7. A fogyatékkal élők helyzete, esélyegyenlősége	76
8. Helyi partnerség, lakossági önszerveződések, civil szervezetek és for-profit szereplők társadalmi felelősségvállalása.....	82
9. A helyi esélyegyenlőségi program nyilvánossága.....	84
A Helyi Esélyegyenlőségi Program Intézkedési Terve (HEP IT).....	106
1. A HEP IT részletei.....	106
A helyzetelemzés megállapításainak összegzése	106
Jövőképünk.....	109
2. Összegző táblázat - A Helyi Esélyegyenlőségi Program Intézkedési Terve (HEP IT).....	110
3. Megvalósítás.....	120
3.1. A megvalósítás előkészítése	120
3.2. A megvalósítás folyamata	120
3.3. Monitoring és visszacsatolás	123
3.4. Nyilvánosság	123
3.5. Kötelezettségek és felelősség	123
3.6. Érvényesülés, módosítás.....	125
4. Elfogadás módja és dátuma.....	125

Helyi Esélyegyenlőségi Program (HEP)

Bevezetés

Összhangban az Egyenlő Bánásmódról és az Esélyegyenlőség Előmozdításáról szóló 2003. évi CXXV. törvény, a helyi esélyegyenlőségi programok elkészítésének szabályairól és az esélyegyenlőségi mentorokról szóló 2021.06.30-án módosított 321/2011. (XII. 27.) Korm. rendelet alapján megjelent Belügyminisztérium „Módszertani útmutató a helyi esélyegyenlőségi programok elkészítésének szempontjaihoz és a program felülvizsgálatához” c. dokumentum szerint átdolgozva, Biatorbágy Város Önkormányzata Esélyegyenlőségi Programban rögzíti az esélyegyenlőség érdekében szükséges feladatokat.

Az önkormányzat vállalja, hogy az elkészült és elfogadott Esélyegyenlőségi Programmal összehangolja a település más dokumentumait¹, valamint az önkormányzat fenntartásában lévő intézmények működtetését. Vállalja továbbá, hogy az Esélyegyenlőségi Program elkészítése során bevonja partneri kapcsolatrendszerét, különös tekintettel a köznevelés állami és nem állami intézményfenntartóira.

Jelen helyzetelemzés az Esélyegyenlőségi Program megalapozását szolgálja.

A település bemutatása

Biatorbágy Pest megye nyugati részén, Fejér megyével határos területén helyezkedik el. Északról Páty és Budakeszi, keletről Budaörs és Törökbálint, délkeletről Sósút, délről a Fejér megyei Etyek, nyugatról Herceghalom települései határolják.

A település belterülete a Zsámbéki-medencében terül el, ezt ÉNY-DK irányban a Budai-hegység övezi, a keleti rész a Budaörsi-medencébe nyúlik át.

Területe: 4379 ha, lakóterülete: 496 ha, lakónépessége: 2018. január 1-jén 13.889 fő, 2023. január 1-jén 15.329 fő, az 1985 óta tartó csökkenés 1991-től megfordult.

A kedvező közlekedési viszonyok és az 1990-94 folyamán megvalósult nagyarányú közműépítések következtében kialakult és gyorsan bővül egy kereskedelmi- szállítási-ipari övezet a település északi peremén. Az Ausztriát és Észak-Dunántúlt Budapesttel összekötő autópályák és vasútvonalak mentén az új évezred első éveiben jelentős lakóterületi fejlesztés is kezdődött.

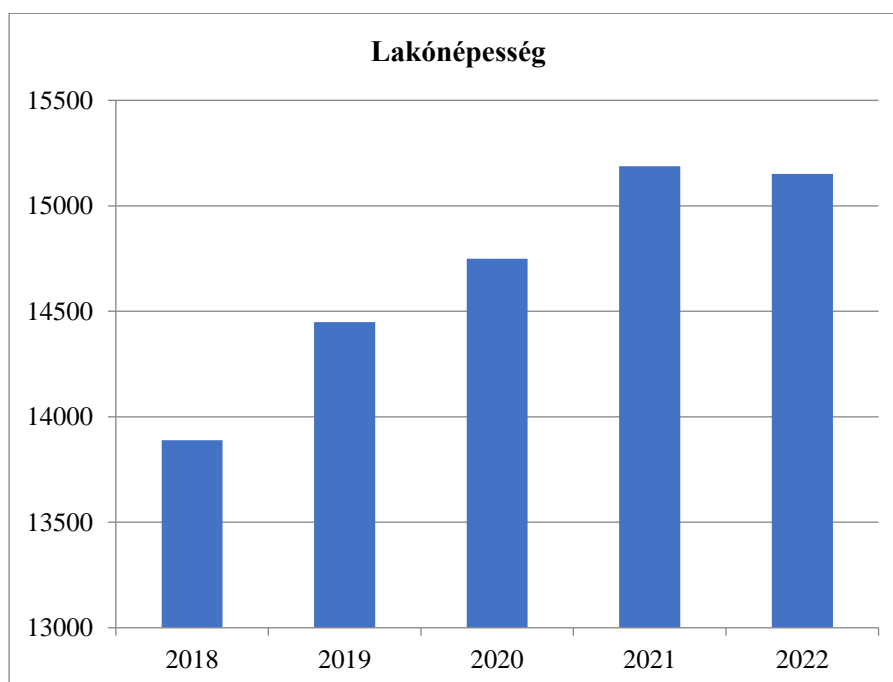
A város jelenlegi képét két település, Bia és Torbágy egybeolvadása előzte meg. Mindkét anyatelepülés központi magja utcás jellegű, csupán Bia legrégebbi része mutat halmazos tulajdonságokat. Az újabban kiépült részek kertvárosi jellegzetességeket is mutatnak. A települést a régi szőlőhegyeken kialakult kiskertes öv kíséri, amely az ottani tulajdonosok szándéka szerint üdülőjellegűt vesz fel. A településnek a Tétény-Sósúti-fennsíkra eső területén jelentősebb erdő is van, a többi területen nagyüzemi mezőgazdasági művelés folyik, ebből néhány száz hektáron a "kárpótlás" folyamatának lezárulása után kisebb gazdaságok is működnek.

¹ Költségvetési koncepció, Gazdasági program, Szolgáltatástervezési koncepció, Településfejlesztési stratégia, Településrendezési terv, Településszerkezeti terv, Településfejlesztési koncepció

Dr. Sólyom László köztársasági elnök 127/2007. (VI. 29.) KE határozata értelmében 2007. július 1-jétől Biatorbágy városi rangra emelkedett. Az önkormányzati törvény szerint a nagyközségi önkormányzat a várossá nyilvánítást akkor kezdeményezhette, ha "a városi cím használatát fejlettsége, térségi szerepe indokolja". A szempontok között nagy súllyal számított a kiegyensúlyozott gazdálkodás, a teljes közműhálózati kiépítettség, az alacsony munkanélküliségi ráta, a teljes alapellátó intézményrendszer, a működő kulturális és sportélet, a fejlett civil társadalom és a településfejlesztési, vagy nem utolsó sorban a városi megjelenés igénye is. (Forrás: www.biatorbagy.hu)

1. számú táblázat - Lakónépesség száma az év végén		
Év	Fő (TS 001)	Változás
2018	13 889	bázis év
2019	14 449	104,0%
2020	14 749	102,0%
2021	15 187	102,9%
2022	15 151	99,8%

Forrás: Országos Területfejlesztési és Területrendezési Információs Rendszer (a továbbiakban: TeIR), letöltés ideje: 2023. szeptember 19.



Forrás: TeIR, letöltés ideje: 2023. szeptember 19.

A fenti diagramon is látható, hogy a város lakónépessége² (az állandó lakóhellyel és/vagy tartózkodási hellyel rendelkezők száma) szinte folyamatos növekedést mutat. Míg 2018. évben 13.889 fő, 2020. évben már 14.749 fő volt a lakosság száma, 2021. évtől pedig meghaladta a 15 ezret (2023. január 1-jén 15.329 fő). A növekedés állandó mértékűnek (mintegy 102-104 %) mondható, az utolsó rendelkezésre álló lakónépesség szám az öt évvel korábbi adat százalékában azonban már 109 %-os változást mutat.

2. számú táblázat - Állandó népesség összetétele nemek és korcsoportok szerint (2022)

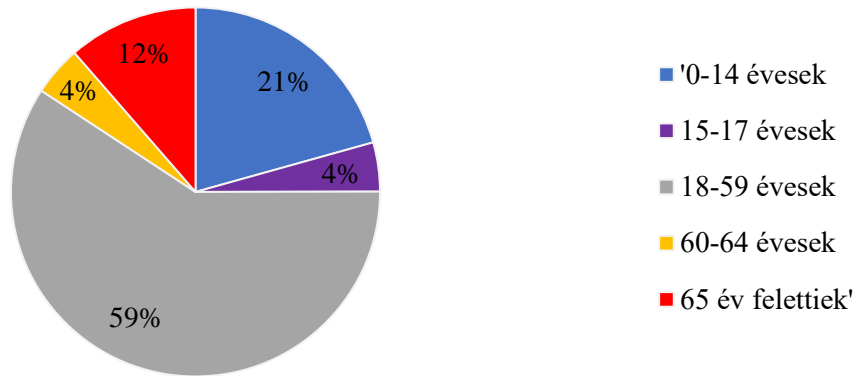
Korcsoport	Fő			Az állandó népességből a megfelelő korcsoportú nők és férfiak aránya (%)	
	Férfiak	Nők	Összesen (TS 003)	Férfiak (TS 005)	Nők (TS 007)
Állandó népesség száma (férfiak TS 004, nők TS 006)	7 513	7576	15 089	49,79%	50,21%
0-2 évesek (összes száma TS 008, aránya TS 009)			523	3,47%	
0-14 éves (férfiak TS 010, aránya TS 011; nők TS 012, aránya TS 013)	1 553	1 370	2 923	10,29%	9,08%
15-17 éves (férfiak TS 014, aránya TS 015; nők TS 016, aránya TS 017)	323	325	648	2,14%	2,15%
18-59 éves (férfiak TS 018, aránya TS 019; nők TS 020, aránya TS 021)	4454	4340	8 794	29,52%	28,77%
60-64 éves (férfiak TS 022, aránya TS 023; nők TS 024, aránya TS 025)	327	299	626	2,17%	1,98%
65 év feletti (férfiak TS 026, aránya TS 027; nők TS 028, aránya TS 029)	856	1 242	2 098	5,67%	8,23%

Forrás: TeIR, letöltés ideje: 2023. szeptember 19.

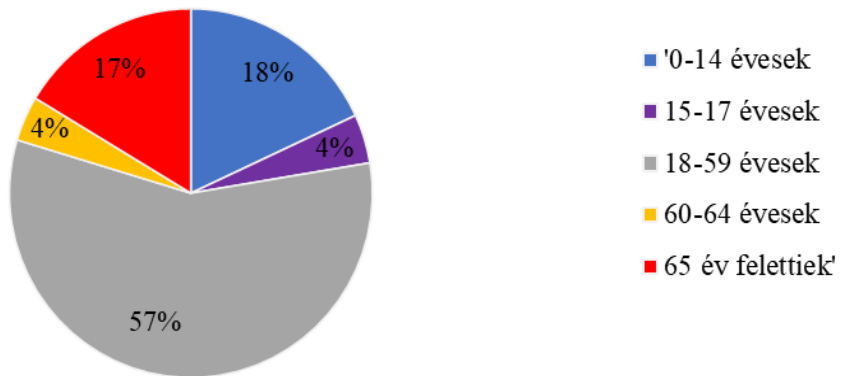
A nemek szerinti megoszlás adataiból megállapítható, hogy nincs számottevő különbség a két nem aránya között, mindössze a 65 év feletti életszakaszban tapasztalható komolyabb mértékű eltérés, amely összefüggést mutat a születéskor várható átlagélettartam nemek szerinti eltéréseivel.

² 1. számú táblázat - Lakónépesség száma az év végén (a népszámlálás végleges adataiból továbbvezetett adat), 2. számú táblázat - Változás az utolsó rendelkezésre álló lakónépesség szám, az öt évvel korábbi adat százalékában – képzett mutató

Állandó népesség - férfiak életkori megoszlása



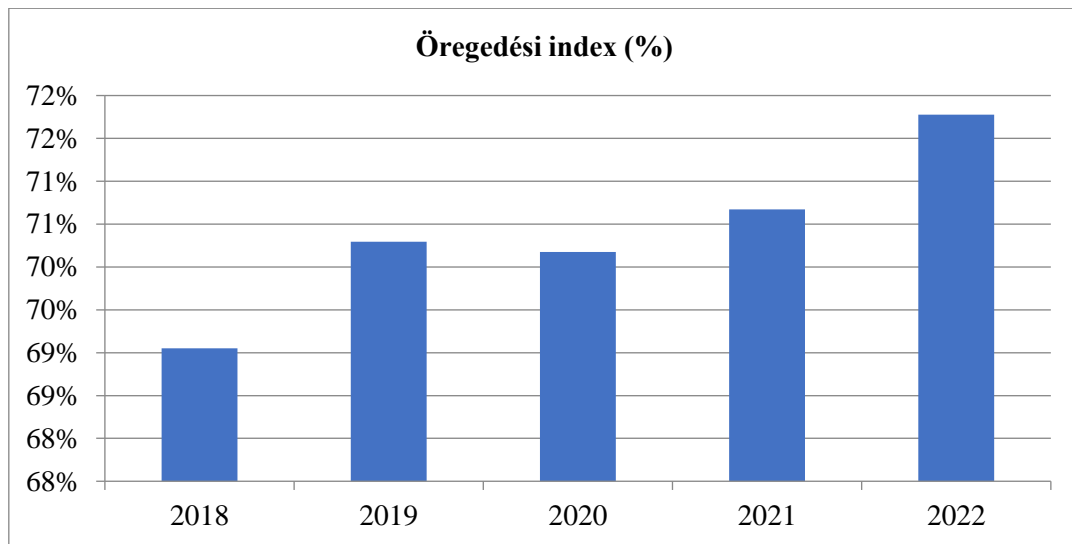
Állandó népesség - nők életkori megoszlása



Forrás: TeIR, letöltés ideje: 2023. szeptember 19.

3. számú táblázat - Öregedési index			
Év	65 év feletti állandó lakosok száma (fő) (TS 026 és TS 028 összesen)	0-14 éves korú állandó lakosok száma (fő) (TS 010 és TS 012 összesen)	Öregedési index % (TS 030)
2018	1930	2795	69,05%
2019	2 016	2 868	70,29%
2020	2054	2927	70,17%
2021	2070	2929	70,67%
2022	2 098	2 923	71,78%

Forrás: TeIR, letöltés ideje: 2023. szeptember 19.

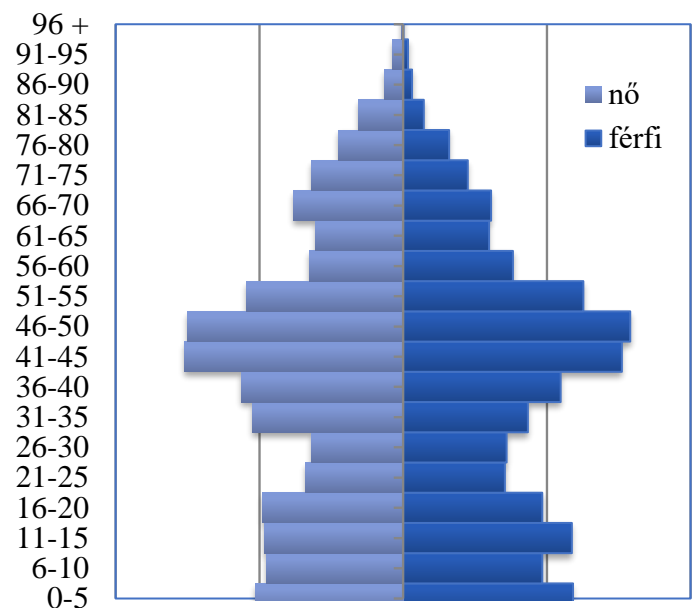
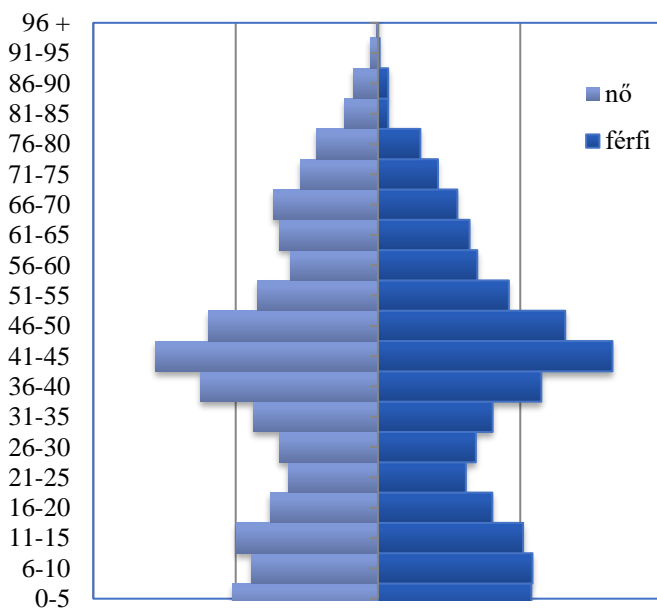


Forrás: TeIR, letöltés ideje: 2023. szeptember 19.

A demográfiai mutatók közül az öregedési index³ a 14 éves és ennél fiatalabb népességre jutó idősek (65 évesek és annál idősebbek) arányát mutatja, mely lassú emelkedést (mintegy 1 %-os) mutat. Ennek ellenére településünk még mindig fiatalosnak mondható, jóval magasabb a 0-14 évesek száma, mint a 65 év felettieké.

2019. év január 1.

2023. év január 1.



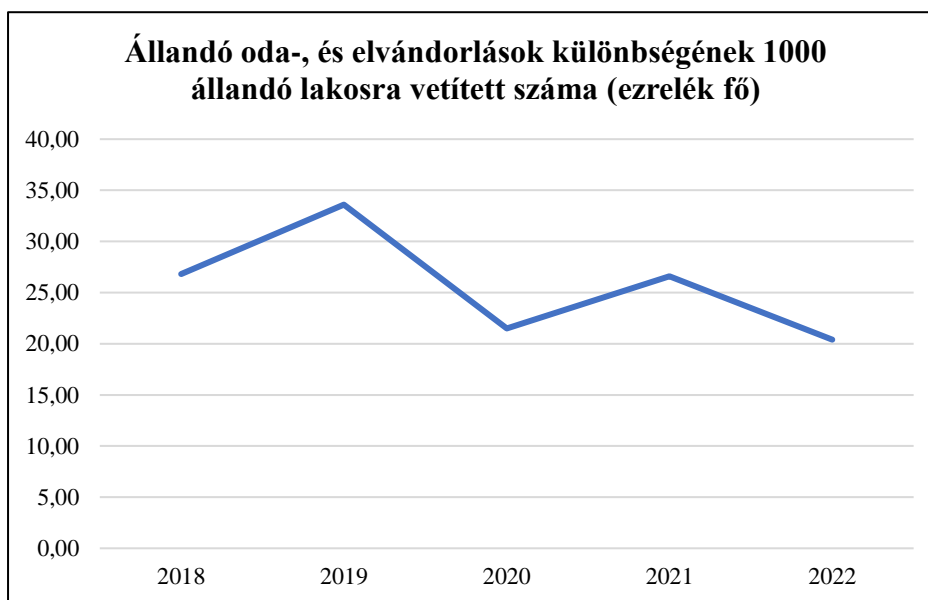
Forrás: Önkormányzati adatgyűjtés, letöltés ideje: 2023. szeptember 20.

A település állandó lakosainak 2019. és 2023. január 1-jei állapotra vonatkozó, nemek szerinti korösszetételét mutató korfák elemzésénél is elmondhatjuk, hogy az „egészséges”: fenyőfa-jellegű formát mutat (alsó sávja szélesebb, mint a legfelső), hiszen a gyermekek aránya magasabb, mint az időseké.

³ 30. számú táblázat – Az időskorú (65-X éves) állandó lakosok száma, 100 gyerekkorú (0-14 éves) állandó lakosra vetítve

4. számú táblázat - Belföldi vándorlások	
Év	Állandó oda-, és elvándorlások különbségének 1000 állandó lakosra vetített száma (fő) (TS 031)
2018	26,80
2019	33,60
2020	21,50
2021	26,60
2022	20,40

Forrás: TeIR, letöltés ideje: 2023. szeptember 19.



Forrás: TeIR, letöltés ideje: 2023. szeptember 19.

A lakosságszám növekedést erősíti a beköltözők⁴ folyamatosan emelkedő száma. A vándorlási egyenleg változó tendenciát mutat, de magasabb az idevándorlások aránya, mint az elvándorlásoké, tehát városunk még mindig igen vonzó az emberek számára.

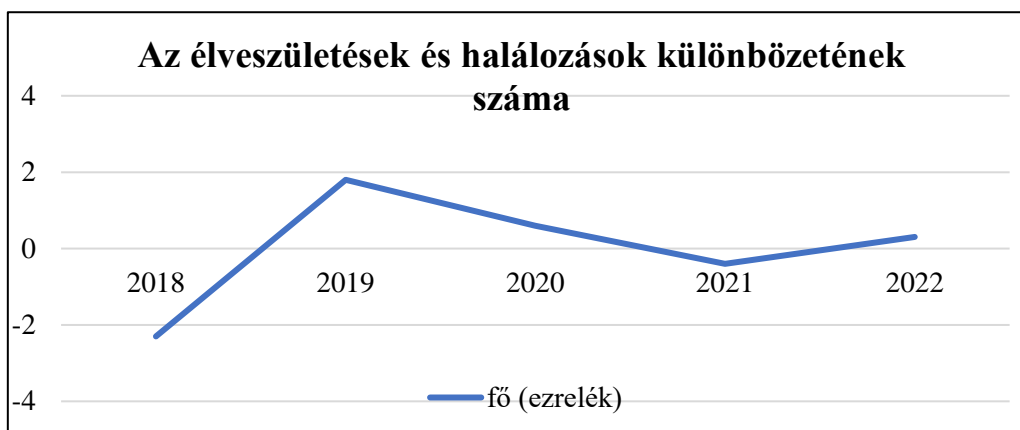
A település vallásos gyökerekkel rendelkezik. Meghatározó a két katolikus plébániához és a két református gyülekezetbe tartozók száma. A Keresztyén Testvérgyülekezet is élő közösséget működtet. A közösségek tevékenyen részt vesznek a település életében.

⁴ 31. számú táblázat – Az állandó, valamint ideiglenes jellegű belföldi oda- és elvándorlások különbségének 1000 lakosra vetített száma

A városban Német Nemzetiségi Önkormányzat működik. Pezsgő társadalmi szerveződés alakult ki, az így működő szervezetek tevékenységét a Juhász Ferenc Művelődési Központ (korábbi nevén: Faluház) koordinálja, az önkormányzat pedig pályázati úton minden évben támogatja. Az esélyegyenlőségben érintett célcsoportok közül többen szervezetet is működtetnek.

5. számú táblázat - Természetes szaporodás	
Év	Az élve születések és halálozások különbözetének 1000 lakosra vetített száma (fő) (TS 032)
2018	-2,3
2019	1,8
2020	0,6
2021	-0,40
2022	0,30

Forrás: TeIR, letöltés ideje: 2023. szeptember 19.



Forrás: TeIR, letöltés ideje: 2023. szeptember 19.

A természetes szaporodás adataiból⁵ az látszik, hogy - a 2018-as és 2021-es évek kivételével, amikor a halálozások száma meghaladta az élve születések számát –, minden évben többen születnek, mint ahányan meghalnak, vagyis a település lakosainak száma természetes úton növekszik. A népességre vonatkozó statisztikai adatok azonban felhívják a figyelmünket arra is, hogy a helyi esélyegyenlőségi programban a gyermekek és a nők célcsoportjaira fokozott figyelmet kell fordítani.

⁵ 32. számú táblázat – Az élveszületések és halálozások különbözetének 1000 lakosra vetített száma

Biatorbágy a helyi esélyegyenlőségi program megalkotásával meg kívánja erősíteni lakosainak biztonságérzetét. Elősegíti a helyben maradást, a felnövekvő nemzedékek számára lehetőségeket kíván teremteni a tanulásra, az értelmes szabadidő eltöltésre, a helyi társadalomba történő integrálódásra. A gyermekek és fiatalok körében erősíteni akarja Biatorbágy a sport szeretetét és művelését. A munkaképes korú lakosságnak igyekszik minél inkább helyben végezhető munkát teremteni, a munkába járást megkönnyíteni. A nők esélyegyenlőségét azáltal kívánja elősegíteni, hogy családbarát munkahelyek kialakítását ösztönzi, és a gyermeknevelést segítő szolgáltatásokat működtet.

A város vezetése csökkenteni szándékozik a hátrányos helyzetű emberek leszakadását, és meg kívánja előzni azt, hogy szegregált állapot alakuljon ki településrészek vagy embercsoportok esetében. A fogyatékos személyekkel kapcsolatban növelni akarja a város az akadálymentesen megközelíthető közintézmények és helyek számát, az ügyintézésben pedig lépéseket tesz a könnyebb és akadálymentes módozatok felé. Az idősödő lakosságnak olyan megoldásokat dolgoz ki, amelyekkel minél tovább aktív tagjai maradhatnak a város társadalmi életének, egészségüket megőrizhetik, információhoz juthatnak, és ha szükségét látják, megfelelő és jó szintű ellátást vehessenek igénybe.

Biatorbágy küldetésének tartja azt, hogy a területén működő szakemberek és szervezetek megismerjék a fenti értékeket, azokat szem előtt tartásuk munkájuk során.

Célok

A Helyi Esélyegyenlőségi Program átfogó célja

Biatorbágy Város Önkormányzata az Esélyegyenlőségi Program elfogadásával érvényesíteni kívánja:

- az egyenlő bánásmód és az esélyegyenlőség biztosításának követelményét,
- a közszolgáltatásokhoz történő egyenlő hozzáférés elvét,
- a diszkriminációmentességet,
- a szegregációmentességet,
- a foglalkoztatás, a szociális biztonság, az egészségügy, az oktatás és a lakhatás területén a helyzetelemzés során feltárt problémák komplex kezelése érdekében szükséges intézkedéseket. A köznevelési intézményeket – az óvoda kivételével – érintő intézkedések érdekében együttműködik az intézményfenntartó központ területi szerveivel (tankerülettel), illetve a nemzetiségi önkormányzattal.

A településen élő hátrányos helyzetű csoportok helyzetének feltérképezése és a feltárt problémák komplex kezelésre szolgáló (más települési programokkal összehangolt) intézkedési terv megalkotása, a helyben érintett szereplők bevonásával, szükség szerint a települések közötti együttműködések kialakításával.

A HEP helyzetelemző részének célja

Elsődleges célunk számba venni a 321/2011. (XII. 27.) Korm. rendelet 1. § (2) bekezdésében nevesített, esélyegyenlőségi szempontból fókuszban lévő célcsoportokba tartozók számát és arányát, valamint helyzetét a településen.

E mellett célunk a célcsoportba tartozókra vonatkozóan áttekinteni a szolgáltatásokhoz történő hozzáférésük alakulását, valamint feltárni az ezeken a területeken jelentkező problémákat. További célunk meghatározni az e csoportok esélyegyenlőségét elősegítő feladatokat, és azokat a területeket, melyek fejlesztésre szorulnak az egyenlő bánásmód érdekében.

A célok megvalósításának lépéseit, azok forrásigényét és végrehajtásuk tervezett ütemezését az HEP IT tartalmazza.

A HEP IT célja

Célunk a helyzetelemzésre építve olyan beavatkozások részletes tervezése, amelyek konkrét elmozdulásokat eredményeznek az esélyegyenlőségi célcsoportokhoz tartozók helyzetének javítása szempontjából.

További célunk meghatározni a beavatkozásokhoz kapcsolódó kommunikációt.

Szintén célként határozzuk meg annak az együttműködési rendszernek a felállítását, amely a programalkotás és végrehajtás során biztosítja majd a megvalósítás, nyomon követés, ellenőrzés-értékelés, kiigazítás támogató strukturális rendszerét, vagyis a HEP Fórumot és a hozzá kapcsolódó tematikus munkacsoportokat.

A HEP jelentősége

A HEP-ek nem csupán a felzárkózási stratégia településszintű megvalósításának alapegységei, hanem fontos szerepet töltenek be a kormányzati konzultációs rendszerben azzal, hogy megteremtik a lehetőséget a kormányzati célok társadalmasítására, a fejlesztési elképzelésekhez történő csatlakozásra és fordított irányban az alulról felfelé történő információáramlásban is lehetőséget biztosítanak a településszintű előrehaladás nyomon követésére és fejlesztési igények megfogalmazására a felzárkózási, esélyteremtési feladatokhoz kapcsolódóan

1. Jogszabályi háttér bemutatása

1.1 A program készítését előíró jogszabályi környezet rövid bemutatása

Az Alaptörvény 4. módosításával bekerült a XV. cikk (4) pontjaként, hogy „Magyarország az esélyegyenlőség és a társadalmi felzárkózás megvalósulását külön intézkedésekkel segíti.”

A helyi esélyegyenlőségi program elkészítését az egyenlő bánásmódról és az esélyegyenlőség előmozdításáról szóló 2003. évi CXXV. törvény (továbbiakban: Ebktv.) előírásai alapján végeztük.

A program elkészítésére vonatkozó részletszabályokat a törvény végrehajtási rendeletei,

- a helyi esélyegyenlőségi programok elkészítésének szabályairól és az esélyegyenlőségi mentorokról” szóló 321/2011. (XII.27.) Korm. rendelet „2. A helyi esélyegyenlőségi program elkészítésének szempontjai” fejezete és 2021.06.30-i módosítása
- a Belügyminisztérium honlapján megjelent „MÓDSZERTANI ÚTMUTATÓ a helyi esélyegyenlőségi programok elkészítésének szempontjaihoz és a program felülvizsgálatához” alapján alkalmaztuk, különös figyelmet fordítva a
- a Magyarország helyi önkormányzatairól szóló 2011. évi CLXXXIX. törvény (továbbiakban: Mötv.)
- a szociális igazgatásról és szociális ellátásokról szóló 1993. évi III. törvény (továbbiakban: Szt.)
- a foglalkoztatás elősegítéséről és a munkanélküliek ellátásáról szóló 1991. évi IV. törvény (továbbiakban: Flt.)
- a nemzetiségek jogairól szóló 2011. évi CLXXIX. törvény (továbbiakban: nemzetiségi törvény)
- az egészségügyről szóló 1997. évi CLIV. törvény (továbbiakban: Eütv.)
- a gyermekek védelméről és a gyámügyi igazgatásról szóló 1997. évi XXXI. törvény (továbbiakban: Gyvt.)
- a nemzeti köznevelésről szóló 2011. évi CXC. törvény (továbbiakban: Nkntv.)

előírásaira.

Az Ebktv-ben foglalt helyi esélyegyenlőségi programok intézkedései kapcsolódnak a következőkben felsorolt, EU és nemzeti szintű stratégiákhoz, ágazati politikákhoz:

- Európa 2020 Stratégia 2010-2020 (2010),
- Nemzeti Reform Program (2022),
- Nemzeti Társadalmi Felzárkózási Stratégia (2011),
- „Legyen jobb a gyerekeknek!” Nemzeti Stratégia 2007-2032 (2007),
- Nemzeti Ifjúsági Stratégia 2009-2024 (2009),
- Magyar Nemzeti Társadalmi Felzárkózási Stratégia 2030 (2021),
- Nemzeti Fejlesztés 2030 - Országos Fejlesztési és Területfejlesztési Konceptió (2014).

1.2 Az esélyegyenlőségi célcsoportokat érintő helyi szabályozás rövid bemutatása

Az Alaptörvény Nemzeti Hitvallásában is megjelenik, hogy „valljuk az elesettek és a szegények megsegítésének kötelességét.” Az Alaptörvény XV. cikke tartalmazza a törvény előtti egyenlőséget, a megkülönböztetés tilalmát. Ez az egyenlőség és tilalom általános, azonban nem zárja ki az esélyegyenlőség kiküszöbölésére irányuló intézkedéseket. Sőt, külön védelmet igénylő csoportként emeli ki a nőket, az időseket és a fogyatékosokkal élőket, valamint kimondja, hogy az esélyegyenlőség és a társadalmi felzárkózás megvalósulását külön intézkedésekkel is segíteni kell.

Ezen szellemiséget szem előtt tartva Biatorbágy Város Képviselő-testülete figyelemmel kíséri a településen élő esélyegyenlőségi csoportok helyzetét, és helyi jogszabály alkotását, az egyes területeken kidolgozott stratégiákat a célcsoportok szükségleteinek figyelembevételével, a lehetőségek mentén alakítja.

Önkormányzatunk az éves költségvetési rendeletéhez igazítva minden évben pályázati úton támogatja a helyi társadalmi szervezeteket. Külön megállapodásban ad támogatást a Biatorbágy és Környéke Mozgáskorlátozottak Egyesületének, a gyermekeket érintő, korai fejlesztést végző dr. Vass Miklós Alapítványnak.

A Képviselő-testület a fogyatékos személyek, tanulási nehézséggel küzdő gyermekek és az idős emberek széleskörű ellátása érdekében szolgáltatási szerződést kötött támogató szolgáltatás, idősök nappali ellátása és idősök átmeneti ellátása érdekében a biatorbágyi székhelyű Boldog Gizella Alapítvánnyal. Az idős emberek biztonságérzetét növelő jelzőrendszeres házi segítségnyújtást a Budaörsi Esély Szociális Társulással kötött ellátási szerződésben valósította meg. Fogyatékkal élő személyek nappali ellátójának működtetésére a Premontrei Női Kanonokrenddel kötött szerződés alapján kerül sor, melynek keretében foglalkoztatásuk is megvalósul. A családokban élő gyermekek és nők segítése, a nevelés támogatása érdekében, valamint a mélyszegénység kialakulásának megelőzése céljából működteti Önkormányzatunk a Biatorbágyi Családsegítő és Gyermekjóléti Szolgálatot (a továbbiakban: Családsegítő Szolgálat), ezen belül a Játzóházat és a Tanyagondnoki szolgáltatást.

2. Stratégiai környezet bemutatása

A felzárkózás politika alapidokumentumaként Magyarország Kormánya 2011-ben fogadta el a Nemzeti Társadalmi Felzárkózási Stratégiát [1430/2011. (XII. 13.) Korm. hat.], majd 2014-ben annak frissítéseként a Magyar Nemzeti Társadalmi Felzárkózási Stratégia II-t [1603/2014. (XI. 4.) Korm. hat.] 2021-ben elkészült a Magyar Nemzeti Társadalmi Felzárkózási Stratégia 2030 (MNTFS 2030), amely a következő 10 évre alapozza meg a felzárkózás-politika fő irányait.

Új Roma Stratégia (2019-2030)

Nemzeti Ifjúsági Stratégia (2009-2024)

„Legyen jobb a gyermekeknek” Nemzeti Stratégia (2007-2032)

Nők és Férfiak Társadalmi Egyenlőségét Elősegítő Nemzeti Stratégia (2010-2021)

Idősügyi Nemzeti Stratégia (2010-2022), (2023-2024)

Országos Fogyatékosügyi Program (2015-2025)

A HEP-ekben leképeződik a felzárkózási stratégia szemlélete, így azok a felzárkózás politika helyi szintű részeként és a végrehajtás eszközeiként működnek.

A helyi felzárkózás politika tervezési alapjaként épít a HEP-ekre a Pénzügyminisztérium összefogásában készült Nemzeti Fejlesztés 2030, Országos Fejlesztési és Területfejlesztési Koncepció is.

Az Ebktv. 31. § (2) bekezdése értelmében a programalkotás során gondoskodni kell a HEP és a települési önkormányzat által készítendő egyéb fejlesztési tervek, koncepciók, továbbá a köznevelési esélyegyenlőségi terv, illetve a szakképzési esélyegyenlőségi terv és az integrált településfejlesztési stratégia antiszegregációs célkitűzéseinek összhangjáról.

2.1 Kapcsolódás helyi stratégiai és települési önkormányzati dokumentumokkal, koncepciókkal, programokkal

Az esélyegyenlőség célcsoportjait érintő helyi dokumentumok:

- A Képviselő-testület 255/2016. (XII.1.) sz. határozatával elfogadott Szociális Szolgáltatástervezési Koncepció, majd a 71/2017. (III.30.) sz. határozatával elfogadott Szociális Szolgáltatástervezési Koncepció Cselekvési Terve
- A Képviselő-testület 96/2016. (IV.28.) sz. határozatával elfogadott Ifjúságpolitikai Koncepció
- A Képviselő-testület 2/2015. (I.29.) sz. határozatával elfogadott Településfejlesztési Koncepció (2014-2030)
- A Képviselő-testület 61/2016. (III.31.) sz. határozatával elfogadott Integrált Településfejlesztési Stratégia 2014-2020
- A Képviselő-testület 4/2001. (02.01.) sz. határozatával elfogadott Egészségügyi Ellátás Fejlesztési Koncepció
- A Képviselő-testület 83/2022.(II. 24.) sz. határozatával elfogadott Közművelődési és Közgyűteményi Koncepció 2022-2026
- A Képviselő-testület 316/2022. (X.27.) sz. határozatával elfogadott Idősügyi Koncepció

A célcsoportokat érintő helyi jogszabályok:

- Az egyes pénzbeli és természetben nyújtott szociális ellátásokról szóló 7/2009.(10.30.) Ör. sz. rendelet
- Az egyes gyermekjóléti ellátásokról szóló 8/2009.(10.30.) Ör. sz. rendelet
- A személyes gondoskodást nyújtó ellátásokról szóló 9/2009. (10.30.) Ör. sz. rendelet
- A lakáscélú helyi támogatásokról szóló 26/2012. (X.26.) Ör. sz. rendelet
- Az önkormányzat sporttal, testneveléssel és egészséges életmódra neveléssel kapcsolatos feladatairól szóló 9/2011. (04.01.) Ör. sz. rendelet
- A közművelődési feladatellátásról szóló 20/2019. (VI.28.) Ör. sz. rendelet.

2.2 A helyi esélyegyenlőségi program térségi, társulási kapcsolódásainak bemutatása

Biatorbágy Város Önkormányzatának Képviselő-testülete 2013. évben csatlakozott a Budakörnyéki Önkormányzati Társuláshoz (a továbbiakban: BÖT).

A BÖT öt tagtelepülése 2014-ben alapította meg a Budakörnyéki Közterület-felügyelet intézményét (Továbbiakban: Felügyelet), annak érdekében, hogy a Társulás tagtelepüléseinek a korábban egyénileg megoldott vagy nem megoldott közterület-felügyelettel kapcsolatos feladataikat közösen létrehozott, illetve finanszírozott szervezet útján lássák el. Képviselő-testületünk 106/2015. (V. 27.)

számú határozatával döntött arról, hogy 2015. július 1. napjától csatlakozott a Felügyelethez, így biztosítva a közterületi-felügyelői feladatok ellátásának megszervezését a településen. 2023. év februárjától Biatorbágyon önálló Önkormányzati Rendészet alakult és vette át a közterület-felügyeleti, illetve a mezőőri feladatokat.

Az idős emberek biztonságérzetét növelő jelzőrendszeres házi segítségnyújtást Önkormányzatunk a Budaörs Kistérség Többcélú Társulással, majd 2013. évtől a jogutód Budaörsi Esély Szociális Társulással kötött ellátási szerződés alapján látja el.

Önkormányzatunk Biatorbágy településen kívüli központi orvosi ügyelet ellátására 2019. évtől együttműködési megállapodást kötött Herceghalom, Etyek és Páty Községek Önkormányzataival. A megállapodás értelmében az érintett településeken a szolgáltatások körébe tartozott a felnőtt és gyermek háziorvosi központi orvosi ügyeleti betegellátás, az ügyeleti tevékenység ellátása során helyhez kötött ügyelet és házhoz menő ügyelet egyidejű biztosítása, valamint a betegellátás jogszabályok szerinti dokumentálása.

Fővárosi Agglomeráció Önkormányzati Társulás Tanácsa (továbbiakban: FAÖT) 2011. június 15-én jött létre határozatlan időtartamra, székhelye Gyál Város Önkormányzatának székhelye. A Társulási Megállapodás szerint a Társulás alapvető célja az érintett települések közösen való fellépése – bizonyos ügyekben Budapesttel együtt – az agglomerációs települések érdekében. A legfontosabb feladat a közös érdekérvényesítés, érdekvédelem, a közös gondolkodás és a tapasztalatcsere többek között a (közösségi) közlekedés, a közbiztonság, a turisztika és a katasztrófavédelem területén, illetve a kulturális és sport kapcsolatok elmélyítése. Biatorbágy Város Önkormányzata 2022. október 1. napjával csatlakozott a Társuláshoz.

2.3 A települési önkormányzat rendelkezésére álló, az esélyegyenlőség szempontjából releváns adatok, kutatások áttekintése, adathiányok kimutatása

A HEP megalkotásához nélkülözhetetlen helyzetelemzéshez a célcsoportokra vonatkozó adatok az országos rendszerből (TeIR) elérhetők. A legfrissebb és a településre leginkább jellemző adatok beszerzéséhez igénybe vettük a helyi népesség-nyilvántartás és Központi Címregiszter adatait, kértük továbbá intézményeink közreműködését. Segítségünkre voltak továbbá az Önkormányzatunknál az elmúlt évek során készült statisztikai adatgyűjtések, illetve a Képviselő-testület elé beterjesztett, az intézmények működésre vonatkozó éves beszámolók. Figyelembe vettük a 2.1. pontban részletezett, rendelkezésünkre álló dokumentumokban foglalt helyzetelemzéseket is.

A HEP-hez tartozó adatok gyűjtése még nem minden célcsoportra vonatkozóan teljes. Folyamatosan rendelkezésre állnak azonban az Önkormányzatunk által nyújtható pénzügyi és természetbeni támogatásokat igénylők külterület/belterület szerinti adatai, míg a kérelmezők körében a fogyatékos személyek jelenlétéről nincs adatunk. Elkészült továbbá 2018. évben a szegregációval veszélyeztetett településrészek lakóinak, 2023. évben a 65 év feletti biatorbágyi idősök igényeinek felmérése. Az akadálymentesítés helyzetét a foglalkoztatók körében csak hosszabb idő alatt lehet felmérni, a kulturális és szabadidős eseményeken résztvevők közül nem regisztrálják az időseket külön, így nincs adat arra vonatkozóan, hogy ezeket a szolgáltatásokat az idősök milyen arányban veszik igénybe.

A HEP elfogadását követően az minden partner számára vállalható, hogy kibővíti az adatgyűjtés körét, és a felülvizsgálati időpontig azokat rendszerezik a számukra rendelkezésre álló táblázatokban. Az adatgyűjtés kiterjesztésével és időbeli rendszerével elérhető az, hogy a célcsoportok helyzetét részletesebben megismerjük és időben is kövessük.

3. A mélyszegénységben élők és a romák helyzete, esélyegyenlősége

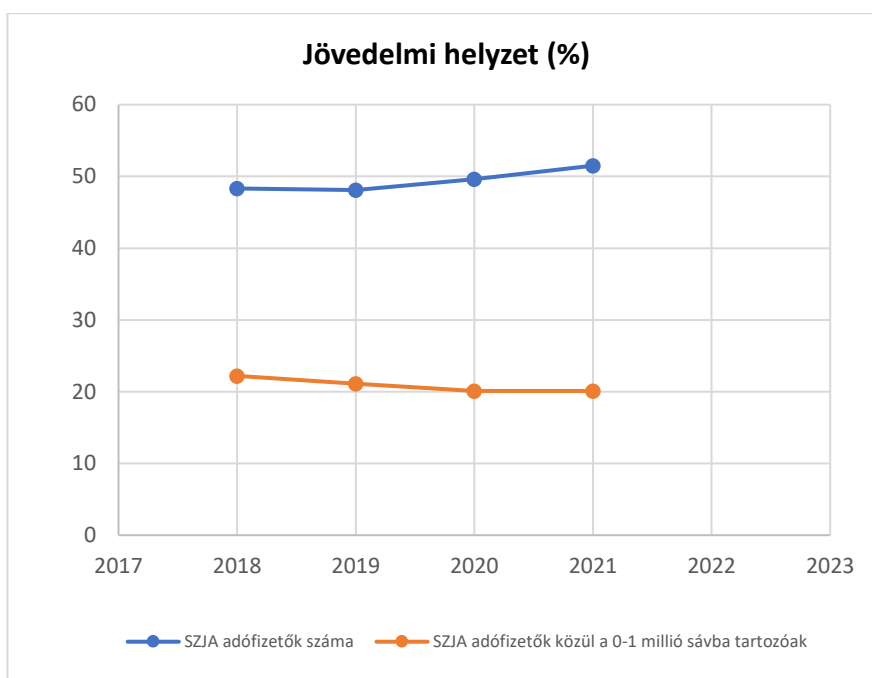
Mélyszegénység alatt általában azt a jelenséget értjük, amikor valaki hosszú időn keresztül a relatív szegénységi küszöb alatt él, és nem látszik annak lehetősége, hogy helyzetéből önerőből, külső beavatkozás, segítség nélkül ki tudna törni. A mélyszegénység esetén a kockázati tényezők összeadódnak: alacsony iskolai végzettség, ami miatt kiszorulnak a munkaerő-piacról, munkalehetőségek hiánya, elzárt falvakban élnek, ahonnan nehéz a közlekedés az esetleges munkalehetőségekhez, továbbá a szolgáltatások (oktatás, szociális, egészségügy) csak részlegesen érhetőek el és mindehhez még társulnak lakhatási problémák is. A mélyszegények körében általában felülreprezentált a romák aránya.

A roma származású lakosság népességben belüli számszerű jelenlétét Biatorbágyon is elsősorban a 2011. évi népszámlálási adatok (településünkön a lakosság 0,07 %-a vallotta magát roma nemzetiségűnek, a 2022. évi, származásra vonatkozó népszámlálási adatok még nem állnak rendelkezésre), illetve a helyi nemzetiségi önkormányzati képviselők választásához kapcsolódóan regisztráltak számadatai (2014. évben 6 fő roma) tükrözik. Ezen statisztikai mutatók alapján Biatorbágyon nem él számottevő roma kisebbség.

3.1 Jövedelmi és vagyoni helyzet

3.1. számú táblázat - Jövedelmi helyzet		
Év	Az SZJA adófizetők száma	Az SZJA adófizetők közül a 0-1 millió forintos jövedelemsávba tartozók
	az állandó népesség %-ában (TS 059)	az állandó népesség %-ában (TS 060)
2018	48,30	22,2
2019	48,10	21,1
2020	49,60	20,1
2021	51,50	20,1
2022	n.a.	n.a.

Forrás: TeIR, letöltés ideje: 2023. szeptember 19.



Forrás: TeIR, letöltés ideje: 2023. szeptember 19.

A személyi jövedelemadó fizetésére vonatkozó adatok évek óta azt mutatják, hogy Biatorbágyon 100 lakosból mintegy 50 fő adófizető, számuk az elmúlt években folyamatos emelkedést mutat. Szintén öröndetes, hogy az évi 1 millió Ft alatti SZJA adófizetők aránya folyamatos csökkenést mutat, 2021. évben mintegy 20 % volt ez az arány.

Biatorbágy az elfogadott költségvetési rendeletei⁶ értelmében 2019. évben mintegy 8,6 milliárd költségvetési bevétellel gazdálkodott, mely összeg 2020. és 2021. években mintegy 9,5 milliárd Ft volt. 2022. és 2023. évben a költségvetési rendelet alapján a Város mintegy 27,7 millió Ft társadalom-, szociálpolitikai és egyéb juttatásokkal tervezett.

Fenti adatok alapján elmondható, hogy Biatorbágy városára nem jellemző a mélyszegénység. A helyi szociális ellátórendszerrel érkező információk alapján azonban számolni kell olyan gyermekes családok, illetve egyedül élő nyugdíjasok jelenlétével, akiknek a havi jövedelme olyan alacsony szintű, hogy egy rendkívüli krízishelyzet (például munkanélküliség, hosszan tartó betegség) könnyen a mélyszegénység állapotába sodorhatja őket.

3.2 Foglalkoztatottság, munkaerő-piaci integráció

A HEP-ben elhelyezett táblázatokba gyűjtött adatok, valamint a helyi önkormányzat a foglalkoztatás elősegítéséről és a munkanélküliek ellátásáról szóló 1991. évi IV. törvény (továbbiakban: Ft.) és a Möt-v-ben foglalt feladatai alapján településünkre jellemző foglalkoztatottságot, munkaerő-piaci lehetőségeket kívánjuk elemezni az elmúlt évek változásainak bemutatásával, a különböző korosztályok, illetve nemek szerinti bontásban.

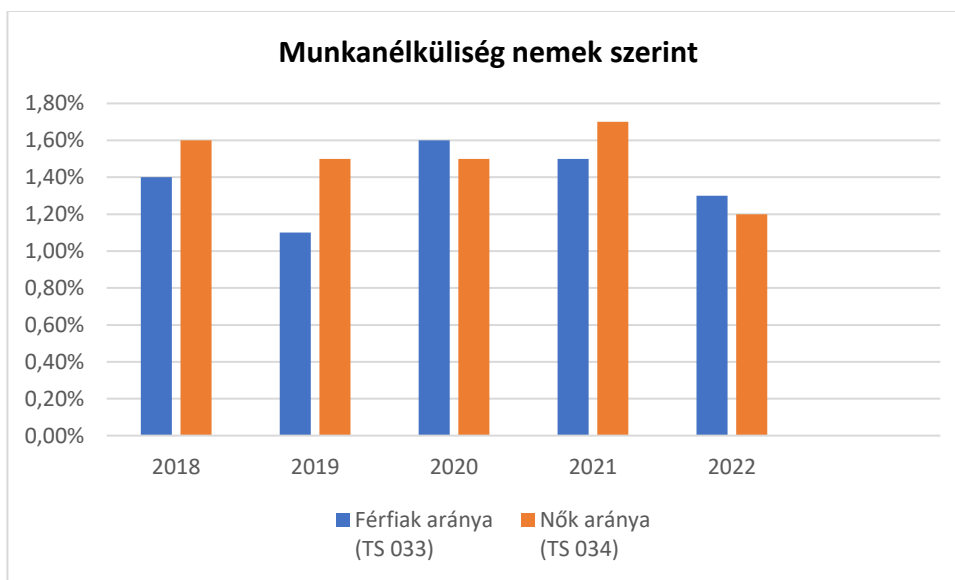
⁶ Biatorbágy Város Önkormányzat 2019-2022. évi költségvetéséről szóló 3/2018. (II.23.) Ör. sz. rendelet, 7/2019. (III.1.) Ör. sz. rendelet, 8/2020. (II.28.) Ör. sz. rendelet, 1/2021. (III.11.) Ör. sz. rendelet, 4/2022. (II.25.) Ör. sz. rendelet, valamint 11/2023. (II.24.) Ör. sz. rendelet

a) Foglalkoztatottak, munkanélküliek, tartós munkanélküliek helyzete

Munkanélkülinek tekinthető mindenki, aki aktív korú, munkaképes és nincs munkája. Álláskeresővé akkor válik, amikor megfelel a foglalkoztatási törvényben foglalt feltételeknek, és a Pest Megyei Kormányhivatal Budakeszi Járási Hivatala Foglalkoztatási Osztályán (korábbi elnevezéssel munkaügyi kirendeltségen) nyilvántartásba veteti magát. Biatorbágyon az álláskeresők számának alakulását⁷ az alábbi diagram mutatja:

3.2.1. számú táblázat - Munkanélküliségi ráta nemek szerint			
Év	Nyilvántartott álláskeresők aránya az állandó népességben a 15-64 évesek körében		
	Férfiak aránya (TS 033)	Nők aránya (TS 034)	Összesen
2018	1,40%	1,60%	1,50%
2019	1,10%	1,50%	1,30%
2020	1,60%	1,50%	1,55%
2021	1,50%	1,70%	1,60%
2022	1,30%	1,20%	1,25%

Forrás: TeIR, letöltés ideje: 2023. szeptember 19.



Forrás: TeIR, letöltés ideje: 2023. szeptember 19.

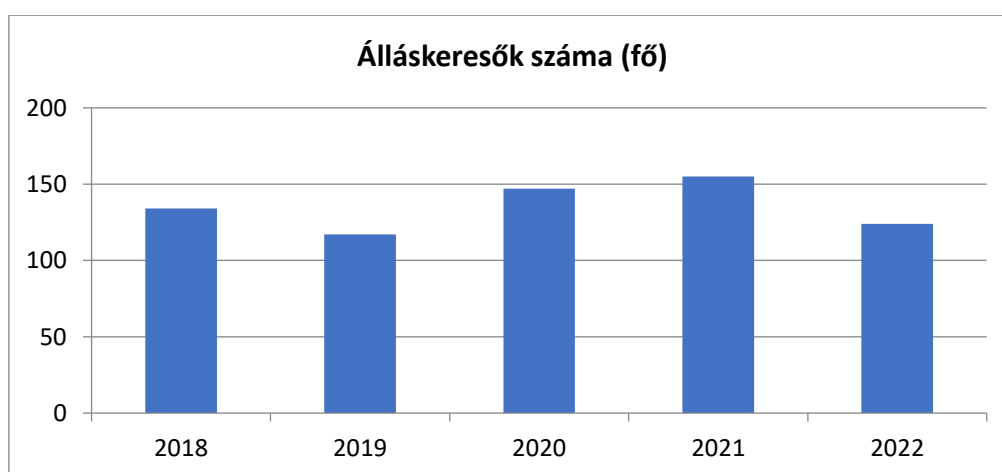
2022. évben a nyilvántartott álláskeresők között mind a férfiak, mind a nők aránya csökkent: 1.30 %, illetve 1,20 %, összesen: 1,25 %.

⁷ 35. számú táblázat - Általános iskolát végzett nyilvántartott álláskeresők száma, 36. számú táblázat - Általános iskola 8 osztályánál kevesebb végzettséggel rendelkező, nyilvántartott álláskeresők száma

3.2.2. számú táblázat - Nyilvántartott álláskeresők száma korcsoportok szerint

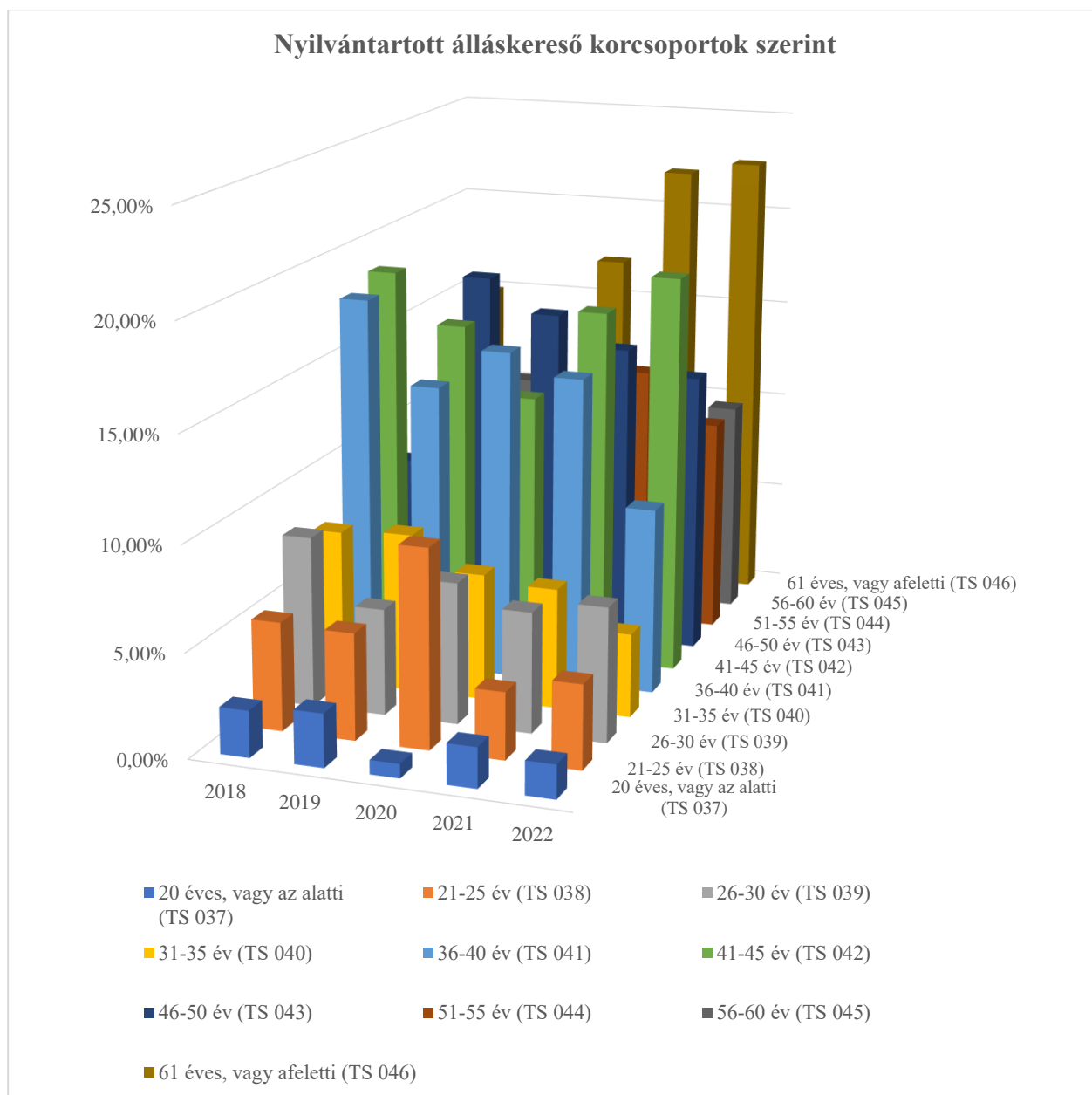
Nyilvántartott álláskeresők száma összesen	Év	2018	2019	2020	2021	2022
	Fő összesen	134	117	147	155	124
20 éves, vagy az alatti (TS 037)	Fő	3,00	3,00	1,00	3,00	2,00
	%	2,24%	2,56%	0,68%	1,94%	1,61%
21-25 év (TS 038)	Fő	7,00	6,00	14,00	5,00	5,00
	%	5,22%	5,13%	9,52%	3,23%	4,03%
26-30 év (TS 039)	Fő	11,00	6,00	10,00	9,00	8,00
	%	8,21%	5,13%	6,80%	5,81%	6,45%
31-35 év (TS 040)	Fő	10,00	9,00	9,00	9,00	5,00
	%	7,46%	7,69%	6,12%	5,81%	4,03%
36-40 év (TS 041)	Fő	n.a.	n.a.	n.a.	n.a.	n.a.
	%	18,00%	14,00%	16,00%	15,00%	9,00%
41-45 év (TS 042)	Fő	25,00	19,00	19,00	27,00	24,00
	%	18,66%	16,24%	12,93%	17,42%	19,35%
46-50 év (TS 043)	Fő	11,00	21,00	24,00	23,00	17,00
	%	8,21%	17,95%	16,33%	14,84%	13,71%
51-55 év (TS 044)	Fő	14,00	10,00	15,00	20,00	13,00
	%	10,45%	8,55%	10,20%	12,90%	10,48%
56-60 év (TS 045)	Fő	15,00	13,00	14,00	10,00	13,00
	%	11,19%	11,11%	9,52%	6,45%	10,48%
61 éves, vagy afeletti (TS 046)	Fő	20,00	16,00	25,00	34,00	28,00
	%	14,93%	13,68%	17,01%	21,94%	22,58%

Forrás: TeIR, letöltés ideje: 2023. szeptember 19.



Forrás: TeIR, letöltés ideje: 2023. szeptember 19.

2022-ben 124 fő nyilvántartott álláskereső volt Biatorbágyon, mely az előző év adataihoz képest csökkenést mutat, azonban a 2019. évhez viszonyítva még mindig magas.



Forrás: TeIR, letöltés ideje: 2023. szeptember 19.

A regisztrált munkanélküliek korcsoport szerinti vizsgálata⁸ során látható, hogy 2019. év óta – a 2022. év kivételével – szinte valamennyi korosztálynál emelkedett a munkanélküliek száma, a 61 éves vagy afeletti életkorúakat azonban nagymértékben érintette a változás.

⁸ 37. számú táblázat - 20 éves vagy az alatti életkorú nyilvántartott álláskeresők száma, 38. számú táblázat - 21-25 éves nyilvántartott álláskeresők száma, 39. számú táblázat - 26-30 éves nyilvántartott álláskeresők száma, 40. számú táblázat - 31-35 éves nyilvántartott álláskeresők száma, 41. számú táblázat - 36-40 éves nyilvántartott álláskeresők száma, 42. számú táblázat - 41-45 éves nyilvántartott álláskeresők száma, 43. számú táblázat - 46-50 éves nyilvántartott álláskeresők száma, 44. számú táblázat - 51-55 éves nyilvántartott álláskeresők száma, 45. számú táblázat - 56-60 éves nyilvántartott álláskeresők száma, 46. számú táblázat - 61 éves vagy afeletti életkorú nyilvántartott álláskeresők száma

3.2.3. számú tábla - A 180 napnál hosszabb ideje nyilvántartott álláskeresők aránya

Év	180 napnál hosszabb ideje regisztrált munkanélküliek aránya (TS 057)	Nők aránya a 180 napon túli nyilvántartott álláskeresőkön belül (TS 058)
	%	%
2018	35,10%	48,90%
2019	35,00%	63,40%
2020	41,50%	49,20%
2021	46,50%	45,80%
2022	51,60%	42,20%

Forrás: TeIR, letöltés ideje: 2023. szeptember 19.

Az adatokból látható, hogy mind a – regisztrált – munkanélküliek száma, mind a 180 napnál hosszabb ideje regisztrált munkanélküliek⁹ aránya 2019. évig csökkenést, majd folyamatos növekedést mutat. A nyilvántartott álláskeresők számának megemelkedésében a koronavírus járvány által okozott bezárások és elbocsátások játszottak szerepet (elsősorban a turizmusban és vendéglátásban dolgozók munkájának megszűnése járult hozzá ehhez a nagyarányú növekedéshez). 2022. évben azonban már ismét a regisztrált álláskeresők számának csökkenését tapasztaljuk. A női és férfi nyilvántartott álláskeresőket tekintve¹⁰ megállapítható, hogy míg a 180 napnál hosszabb ideje regisztrált munkanélküliek aránya folyamatosan növekszik, a 2019. év kivételével a női álláskeresők aránya folyamatosan csökkenő tendenciát mutat. Ez utóbbi azt jelzi, hogy a regisztrált munkanélküliek közül egyre több nő számára sikerült néhány hónap alatt a munka világába történő visszailleszkedés.

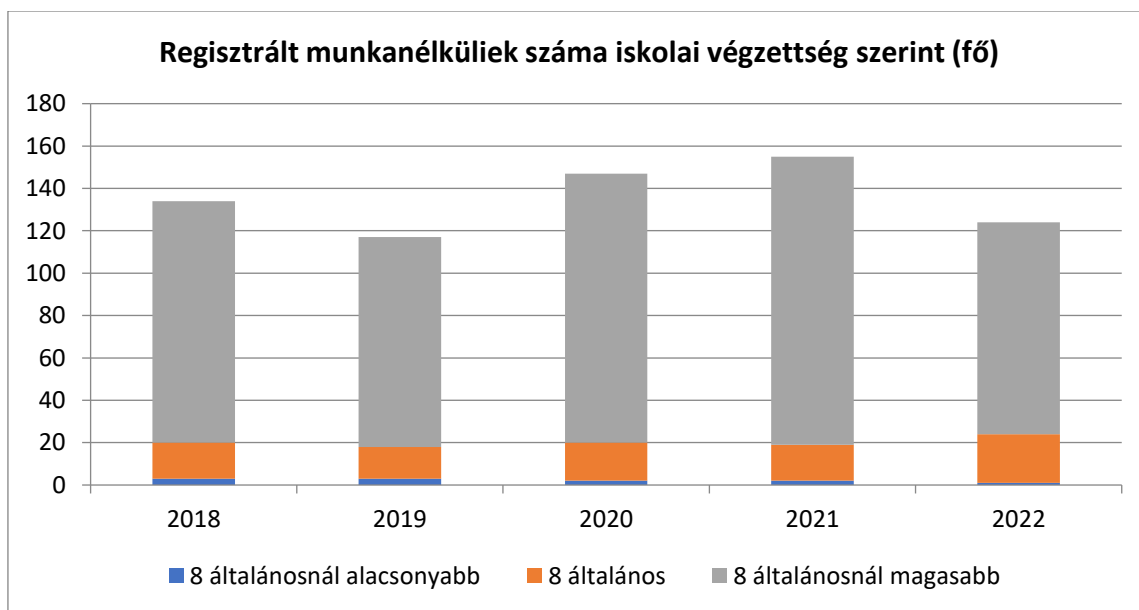
⁹ 57. számú táblázat – A 180 napnál hosszabb ideje nyilvántartott álláskeresők száma

¹⁰ 33. számú táblázat - Nyilvántartott álláskereső férfiak aránya az állandó népességben a 15-64 éves férfiak körében, 34. számú táblázat - Nyilvántartott álláskereső nők aránya az állandó népességben a 15-64 éves nők körében

b) Alacsony iskolai végzettségűek foglalkoztatottsága

3.2.4. számú táblázat - Regisztrált munkanélküliek/nyilvántartott álláskeresők száma iskolai végzettség szerint							
Év	Regisztrált munkanélküliek / nyilvántartott álláskeresők száma összesen (TS 052)	Regisztrált munkanélküliek/nyilvántartott álláskeresők megoszlása iskolai végzettség szerint					
		8 általánosnál alacsonyabb végzettség (TS 036)		Általános iskolai végzettség (TS 035)		8 általánosnál magasabb iskolai végzettség	
		Fő	%	Fő	%	Fő	%
2018	134	3	2,24%	17	12,69%	114	85,07%
2019	117	3	2,56%	15	12,82%	99	84,62%
2020	147	2	1,36%	18	12,24%	127	86,39%
2021	155	2	1,29%	17	10,97%	136	87,74%
2022	124	1	0,81%	23	18,55%	100	80,65%

Forrás: TeIR, letöltés ideje: 2023. szeptember 19.



Forrás: TeIR, letöltés ideje: 2023. szeptember 19.

A diagram adatai¹¹ szerint a munkanélküliség az alacsonyabb iskolai végzettségűeket éppúgy sújtja, mint a 8 általánosnál magasabb iskolai végzettségűeket (még ha az ábrán az évente plusz 2-3 fő, 8 általánosnál alacsonyabb végzettségű regisztrált munkanélküliek megjelenítése nem is látványos).

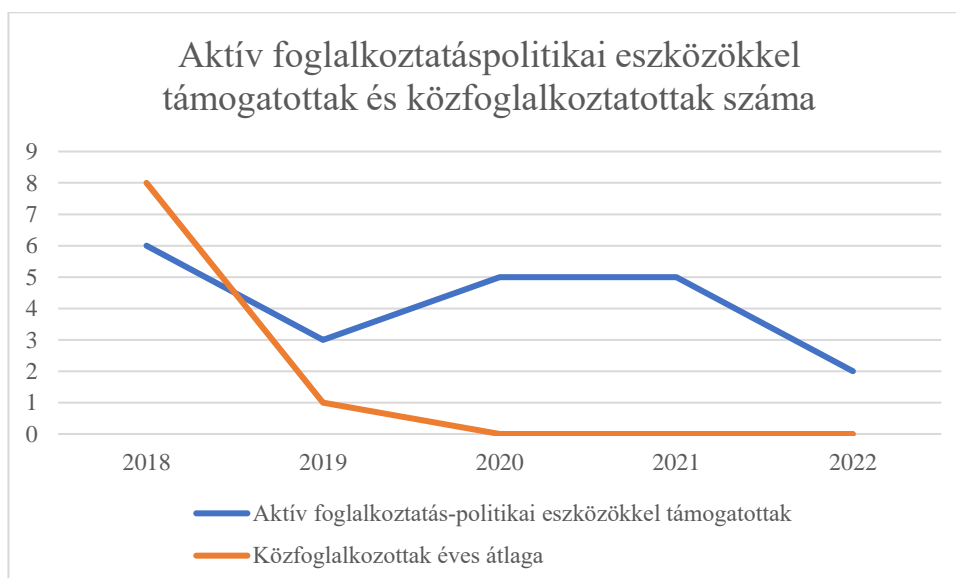
¹¹ 35. számú táblázat – Általános iskolát végzett nyilvántartott álláskeresők száma, 36. számú táblázat – Általános iskola 8 osztályánál kevesebb végzettséggel rendelkező, nyilvántartott álláskeresők száma

c) *Közfoglalkoztatás, közfoglalkoztatásból az elsődleges munkaerőpiacra történő átlépés lehetőségei*

A Biatorbágyon közfoglalkoztatásban résztvevőkre vonatkozó adatok¹² ugyan az aktív korúakhoz képest elenyésző arányt mutatnak, városvezetésünk fontosnak tartja a munkára képes, tartós munkanélküli személyek közfoglalkoztatási formában történő alkalmazását. Az alacsony iskolai végzettségű munkavállalók számára ugyanis a nyílt munkaerőpiacra való visszakerülés első lépcsőjét a közfoglalkoztatásban való részvétel jelentheti.

3.2.5. számú táblázat - Foglalkoztatáspolitikai		
Év	Aktív foglalkoztatás-politikai eszközökkel támogatottak száma (TS 050)	Közfoglalkoztatottak száma (TS 055)
	Fő	(éves átlag - fő)
2018	6	8
2019	3	1
2020	5	0
2021	5	0
2022	2	0

Forrás: TeIR, letöltés ideje: 2023. szeptember 19.



Forrás: TeIR, letöltés ideje: 2023. szeptember 19.

¹² 55. számú táblázat – Közfoglalkoztatottak száma (havi adatok éves átlaga)

Önkormányzatunk a korábbi években számos alkalommal nyújtott be pályázatot közfoglalkoztatásra, elsősorban helyi lakosok foglalkoztatását illetően. 2013-2014. évben ennek keretein belül 10 fő biatorbágyi lakos sikeresen elvégzett egy betanított parkgondozó képzést, további 7 fő pedig alapkompétencia képzésben vett részt.

A Biatorbágyi Városgondnokság továbbá folyamatosan biztosít munkalehetőséget kertészeti, köztisztasági és karbantartási feladatokra úgy az önkormányzatnál, mint intézményeinél. A foglalkoztatottak nemek szerinti megoszlására jellemző, hogy a nők elsősorban épületeken belüli takarítói munkakörben, a férfiak kinti, városi köztisztasági munkakörben látták el feladatukat. Az elvégzett munka eredményeként a közterületek látványosan szépültek, a parkok és utcák gondozottak, virágosak.

A közfoglalkoztatás céljának és általános elveinek megfelelően a Belügyminisztérium döntése alapján azon települések, melyek adóerő képessége meghaladja a 110.000,- Ft/fő mértéket és lakosság száma meghaladja a 700 főt, közfoglalkoztatási támogatásban nem részesülhet, így Biatorbágy városa sem.

d) A foglalkoztatáshoz való hozzáférés esélyének mobilitási, információs és egyéb tényezői; közlekedés, potenciális munkalehetőségek, tervezett beruházások, lehetséges vállalkozási területek, helyben/térségben működő foglalkoztatási programok

Biatorbágyon a közösségi közlekedés rendszere a vasúti (Budapest-Győr-Hegyeshalom vasútvonal), illetve autóbusz közlekedést (Budapest, illetve a környező települések irányába) foglalja magába, melyek működése kielégítőnek mondható. A közösségi közlekedéssel 15-20 perc alatt elérhetőek a budaörsi kereskedelmi munkahelyek, 60-100 perc alatt a budapesti munkahelyek. A járatok szervezése alkalmazkodik az általános munkarendhez, sűrűbben járnak a vonatok és a buszok reggel és délután, de megoldott a több műszakban dolgozó munkavállalók közlekedése is. A városban, illetve környékén található ipari parkokban működő cégek gyalogosan, vagy kerékpárral, illetve saját járművel rövid időn belül elérhetőek.

Önkormányzatunk az elmúlt időszakban sokat tett mind a helyi és helyközi közlekedés folyamatos fejlesztése, mind a munkahelyüket saját gépjárművel megközelítő személyek biztonságosabb, kevesebb idővesztéssel járó közlekedésének biztosítása érdekében. 2015. évben P+R parkoló épült a biatorbágyi vasútállomás megközelíthetőségének és a környező településeken élők vasúti utazásának megkönnyítése érdekében. 2017. év őszén pedig átadásra került a felújított és modernizált vasútállomás, ahol immár kulturált, a kor követelményeinek megfelelő körülmények között tölthetik el idejüket a biatorbágyi utasok, illetve az átutazók. A műszaki szempontból indokolt szerkezeti és épületgépészeti felújítások mellett sor került audiovizuális utastájékoztató eszközök és összesítő kijelzők elhelyezésére, jegykiadó automata telepítésére, illetve az utasok biztonságát szolgáló kamerarendszer telepítésére. A beruházás Önkormányzatunk, valamint a MÁV Zrt. szoros együttműködésében és finanszírozásával valósult meg.

Az 1. sz. főút Biatorbágyról két útvonalon közelíthető meg, a járművek a reggeli csúcsidőben rendszerint feltorlódhatnak. A lakosság munkába járásának zökkenőmentesebbé tétele érdekében Önkormányzatunk kéréssel fordult a Dózsa György út felől megközelíthető csomópontot üzemeltető Magyar Közút NZrt. felé a jelzőlámpa átállításra vonatkozóan, a tervezési és programozási művelet költségének átvállalásával. Az üzemeltető – forgalomszámlálás elvégzését követően – a kérést engedélyezte, így 2017. évtől a jelzőlámpás csomópont zöld jelzése hosszabb ideig biztosít áthaladási lehetőséget a Biatorbágy irányából kihajtó gépjárművek részére.

Biatorbágy Város Önkormányzata 2019 szeptemberében elindította helyi autóbusz szolgáltatását, kialakítva ezzel a helyi közösségi közlekedés rendszerét. A városban élők közösségi közlekedését a Viabusz menetrend szerint közlekedő járatai biztosítják azon az útvonalon, melyen jelentős a gyalogos közlekedés. A helyi járat, mely fontos intézményeket köt össze a város lakóterületeivel,

induláskor csak munkanapokon, reggel 5:00 és délután 19:00 óra közötti intervallumban volt biztosított, 24 körjáratként (a Vasútállomástól indulva egy irányban), 27 kijelölt megállóhelyet érintve, melyek közül több újonnan került kialakításra. A szolgáltatás a 65 év feletti, 6 éven aluli és fogyatékossgal rendelkező utasoknak ingyenes. A lakossági egyeztetéseket követően a szolgáltatás folyamatosan módosításra, bővítésre került (útvonal változása, menetrend bővítése, éjszakai különjárat stb.). A járat fejlesztése érdekében az utazási igények felmérése folyamatos, 2021. évben megtörtént a belterületen kívüli övezetek (Katalinhegy, Pecató, Ürgehegy) bekapcsolása, valamint a járat kétirányúsítása. A további szociálpolitikai menetdíj-támogatás biztosítása, az idősebb korosztály kapcsolódó igényeinek minél teljesebb figyelembevétele, illetve a megvalósításra vonatkozó megoldási változatok kidolgozása jelenleg is folyamatban van.

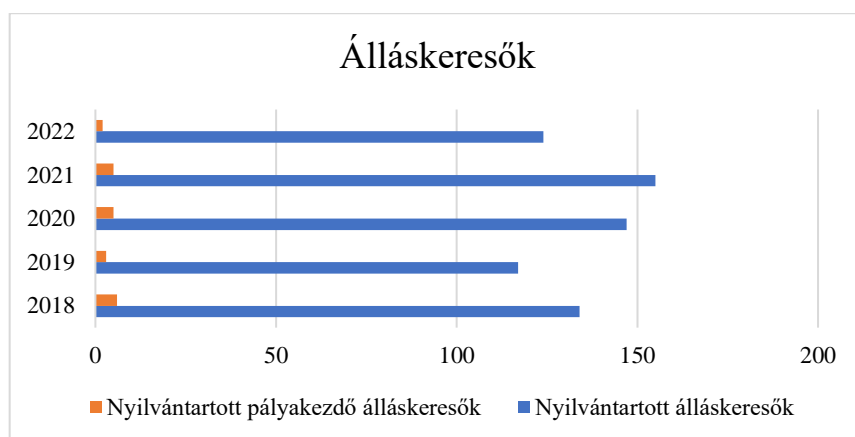
e) Fiatalok foglalkoztatását és az oktatásból a munkaerőpiacra való átmenetet megkönnyítő programok a településen; képzéshez, továbbképzéshez való hozzáférésük

A biatorbágyi nyilvántartott pályakezdők létszámadatai¹³ az alábbi diagramon 2019. évig egyértelműen csökkenő tendenciát mutatnak, majd számuk 2020. évtől növekedni látszik, ez a növekedés azonban nem jelentős, 2 főt jelent.

3.2.6. számú táblázat - Pályakezdő álláskeresők száma		
Év	Nyilvántartott álláskeresők száma (TS 052)	Nyilvántartott pályakezdő álláskeresők száma (TS 053)
	Fő	Fő
2018	134	6
2019	117	3
2020	147	5
2021	155	5
2022	124	2

Forrás: TeIR, letöltés ideje: 2023. szeptember 19.

¹³ 53. számú táblázat - Nyilvántartott pályakezdő álláskeresők száma



Forrás: TeIR, letöltés ideje: 2023. szeptember 19.

Településünk ifjúsági koordinátora szervezésében évek óta megrendezésre kerül a helyi és környékbeli általános iskolásoknak meghirdetett továbbtanulási expo. Itt környékbeli középiskolák mutatkozhatnak be a fiataloknak, megkönnyítve nekik a pályaválasztás kérdését. A rendezvényen mintegy 10 középiskola mutatkozik be, továbbá egy-egy Biatorbágyon működő nagyobb cég is képviselteti magát, így kerekasztal beszélgetés során ismertethetik a fiatalokkal az általános munkáltatói igényeket és ösztönözhetik őket a tanulásra.

A helyi Családsegítő Szolgálat rendszeresen szervez pályaeorientációs foglalkozásokat az általános iskolákban. A foglalkozások elsősorban a gyerekek tanuláshoz, pályaválasztáshoz szükséges tudásának, készségeinek a kialakítását célozták. Ismeretet adott át továbbá a középiskolai felvételi előtt állók számára a megfelelő oktatási intézmény kiválasztásához.

A kormány 2017. év végén határozott arról, a Nemzeti Köznevelési Infrastruktúra Fejlesztési Program keretén belül szakgimnáziumot létesít Biatorbágyon, az új középfokú intézmény építésének előkészítését a Képviselő-testület támogatta. A 2022/2023-as tanévben indult Biatorbágyi Innovatív Technikum és Gimnázium (BIT) felmenő rendszerben több, mint 500 diák számára kínál majd piacképes szaktudást. A 2023/24-as tanévben már 4 osztályt indítottak 5 képzési területen: általános gimnáziumi képzés (4 éves), nyelvi előkészítő évvel bővített angol-magyar két tanítási nyelvű képzés (5 éves), pénzügy-számviteli technikai képzés (5 éves) és informatikai technikai képzés (5 éves).

A fiatalok munkaerő-piaci elhelyezkedését, diákmunka és közösségi szolgálat végzését Önkormányzatunk az Ifjúsági Közösségi Tér keretein belül információval, diákszövetkezet és munkahelyek adatbázisának elérhetőségével segíti. Az iskolai közösségi szolgálatban fogadó szervezetként a Családsegítő Szolgálat részt vesz, ezzel is elősegítve a fiatal és az idős korosztály együttműködését.

f) Munkaerő-piaci integrációt segítő szervezetek és szolgáltatások feltérképezése; felnőttképzéshez és egyéb munkaerő-piaci szolgáltatásokhoz való hozzáférés, helyi foglalkoztatási programok

A Pest Megyei Kormányhivatal Budakeszi Járási Hivatala Foglalkoztatási Osztály a munkaerő-piaci folyamatokhoz igazított aktív munkaerő-piaci eszközökkel (pl. átképzés, támogatott munkába helyezés) és szolgáltatásokkal (pl. közvetítés, egyéni, csoportos tanácsadás) segíti a regisztrált álláskeresők mielőbbi munkába állását. Ezekről a lehetőségekről a helyi Családsegítő Szolgálatnál is tájékoztatást kapnak a tanulni vágyó, alacsony-, vagy elavult képzettséggel rendelkező munkanélküliek. A településen a Családsegítő Szolgálat több szolgáltatással is segíti a munka világába történő visszailleszkedést, illetve a munka megtartását: munkaerő-piaci tanácsadás, önéletrajz írása, álláskeresési tanácsadás, infrastruktúra ingyenes használata (számítógép, nyomtatás, internet, telefon).

g) Mélyszegénységben élők és romák települési önkormányzati saját fenntartású intézményekben történő foglalkoztatása

Önkormányzatunk saját intézményeiben a lehetőségekhez és a munkavállalók képzettségi szintjének megfelelően foglalkoztatja a munkatársakat.

h) Hátrányos megkülönböztetés a foglalkoztatás területén

Biatorbágyon az önkormányzatnál és intézményeiben a foglalkoztatás területén nincs hátrányos megkülönböztetésről adatunk, továbbá a településünkön élő munkavállalók részéről sem érkezett ilyen jelzés.

i) Digitális ismeretek megszerzésének és hozzáféréseinek lehetőségei

A településen élők közül a gyermekek és fiatalok digitális ismereteiket az általános iskolákban, illetve középfokú tanulmányaik során szerzik meg. Azon biatorbágyi felnőttek, akiknek a munkaerőpiacon való elhelyezkedés érdekében lenne szüksége az alapvető digitális kompetenciák elsajátítására, a Pest Megyei Kormányhivatal Budakeszi Járási Hivatala Foglalkoztatási Osztályához tud fordulni segítségért. A munkaügyi szervezet feladata, hogy elősegítse a foglalkoztatási helyzet javítását, az álláskereső megfelelő munkához jutását. Céljuk, hogy a munkahelyek számbavétele, felkutatása során az álláskereső megfelelő munkahelyet, a munkaadók megfelelő munkatársakat találjanak. A foglalkoztatottak számának növelése, a munkába helyezés elősegítése, a munkanélküliség megelőzése, a munkahelyek megtartása, az esélyegyenlőség megteremtése érdekében különféle támogatásokat, szolgáltatásokat kínálnak ügyfeleiknek, többek között lehetőséget digitális ismeretek megszerzéséhez. Az idősebb korosztály digitális oktatását (számítógép kezelés, internet használat stb.) ugyanakkor az elmúlt években számos alkalommal helyben biztosítottuk, a szolgáltatás a 6., Az idősek helyzete, esélyegyenlősége című fejezetben részletesen bemutatásra kerül.

3.3 Pénzbeli és természetbeni szociális ellátások, aktív korúak ellátása, munkanélküliséghez kapcsolódó támogatások

Biatorbágy Város Önkormányzatának az egyes pénzbeli és természetben nyújtott szociális ellátásokról szóló 7/2009. (10.30.) Ör. sz. rendelete szabályozza a szociális rászorultságtól függő pénzbeli ellátási formákat.

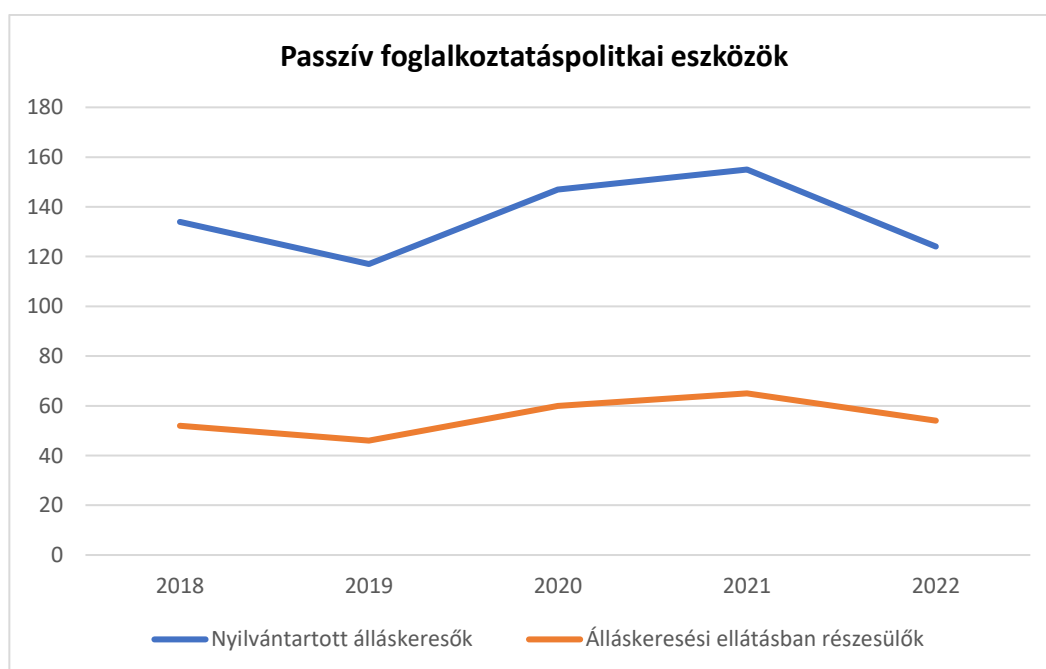
Ezek az alábbiak:

- pénzbeli ellátások:
 - települési támogatás (lakhatási, gyógyszer-, valamint ápolási támogatás)
 - rendkívüli települési támogatás (eseti, illetve temetési támogatás)
 - kamatmentes szociális kölcsön
 - 85 év feletti karácsonyi támogatása
- természetben nyújtott ellátások:
 - köztemetés
 - tüzelő támogatás
 - hátralékkezelési támogatás
 - vis maior támogatás

A munkanélküliséggel sújtott személyek részére – az FtI-ben rögzített feltételeknek való megfelelés esetén – álláskeresői járadék, nyugdíj előtti álláskeresői segély, valamint költségtérítés állapítható meg. A rendelkezésre álló számadatokból¹⁴ látszik, hogy a nyilvántartott álláskeresőknél átlagosan 22 %-a részesült álláskeresői járadékban.

3.3.1. számú táblázat - Passzív foglalkoztatás-politikai eszközök - Álláskeresői ellátásai I.				
Év	Nyilvántartott álláskeresői száma (TS 052)		Álláskeresői ellátásban részesülő nyilvántartott álláskeresői száma (TS 047)	
	Fő	15-64 év közötti népesség %-ában	Fő	Nyilvántartottak %-ában
2018	134	-	52	38,81%
2019	117	1,30%	46	39,32%
2020	147	1,55%	60	40,82%
2021	155	1,59%	65	41,94%
2022	124	1,22%	54	43,55%

Forrás: TeIR, letöltés ideje: 2023. szeptember 19.



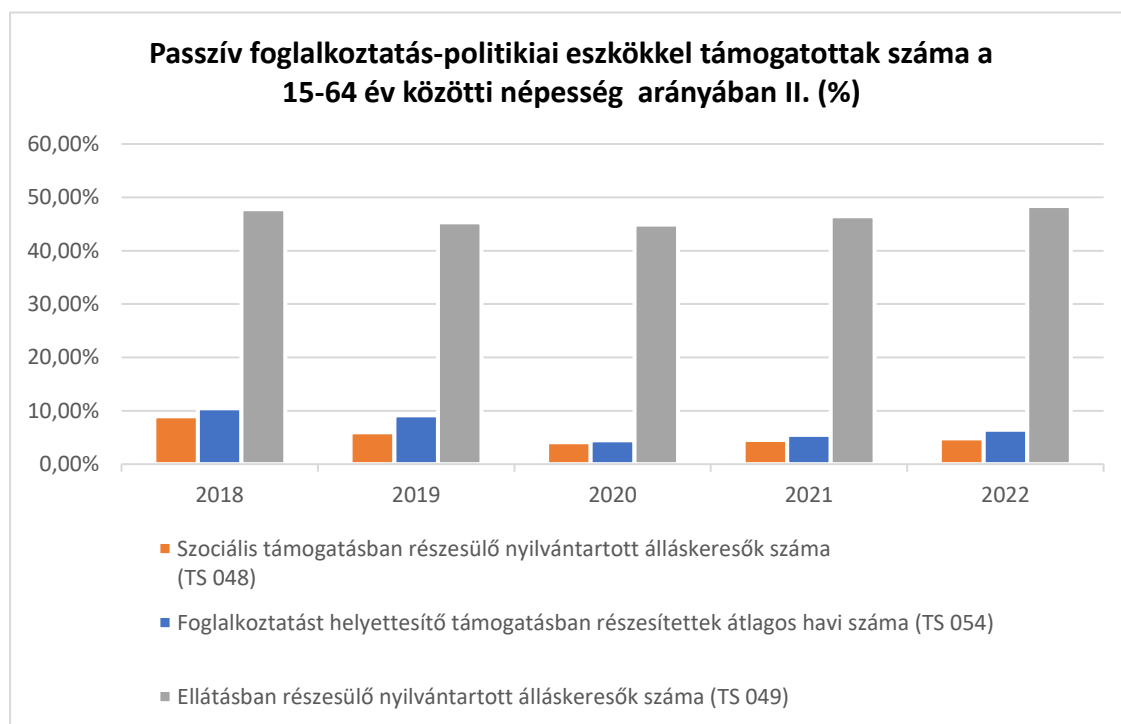
¹⁴ 51. számú táblázat - Járadékra jogosult regisztrált munkanélküliek/nyilvántartott álláskeresői száma, 52. számú táblázat - Nyilvántartott álláskeresői száma

Forrás: TeIR, letöltés ideje: 2023. szeptember 19.

3.3.2. számú táblázat - Passzív foglalkoztatás-politikai eszközök - Álláskeresők ellátásai II.

Év	Szociális támogatásban részesülő nyilvántartott álláskeresők száma (TS 048)		Foglalkoztatást helyettesítő támogatásban részesítettek átlagos havi száma (TS 054)		Ellátásban részesülő nyilvántartott álláskeresők száma (TS 049)	
	Fő	Nyilvántartottak %-ában	Fő	Nyilvántartottak %-ában	Fő	Nyilvántartottak %-ában
2018	12	8,96%	14	10,45%	64	47,76%
2019	7	5,98%	11	9,15%	53	45,30%
2020	6	4,08%	7	4,49%	66	44,90%
2021	7	4,52%	9	5,48%	72	46,45%
2022	6	4,84%	8	6,45%	60	48,39%

Forrás: TeIR, letöltés ideje: 2023. szeptember 19.



Forrás: TeIR, letöltés ideje: 2023. szeptember 19.

Az álláskeresői ellátásban részesülők¹⁵ esetén kedvezőbb a támogatottsági arány, az elmúlt három évben a nyilvántartott álláskeresők mintegy 40 %-a volt jogosult erre a támogatási formára.

Azon álláskeresők számára, akik esetében a fenti ellátások folyósítási időtartama lejárt – az Szt-ben foglalt további feltételek fennállása esetén – aktív korúak ellátása nyújtható. 2015. február 28-ig az önkormányzat állapíthatott meg foglalkoztatást helyettesítő támogatást¹⁶ (FHT), illetve a nyugdíjkorhatárt 5 éven belül betöltők részére rendszeres szociális segélyt. Ezt követően a járási hivatalok jogkörébe került át az aktív korúak ellátásának biztosítása, amely továbbra is tartalmazza az FHT-t, valamint az egészségkárosodási és gyermekfelügyeleti támogatást.

3.3.3. számú táblázat - Egészségkárosodási és gyermekfelügyeleti támogatás	
Év	Egészségkárosodási és gyermekfelügyeleti támogatásban részesítettek havi átlagos száma (TS 056)
	fő
2018	9
2019	6
2020	6
2021	7
2022	7

Forrás: TeIR, letöltés ideje: 2023. szeptember 19.



¹⁵ 47. számú táblázat - Álláskeresői ellátásban részesülő nyilvántartott álláskeresők száma , 48. számú táblázat - Szociális támogatásban részesülő nyilvántartott álláskeresők száma

¹⁶ 54. számú táblázat - Foglalkoztatást helyettesítő támogatásban részesítettek havi átlagos száma

Forrás: TeIR, letöltés ideje: 2023. szeptember 19.

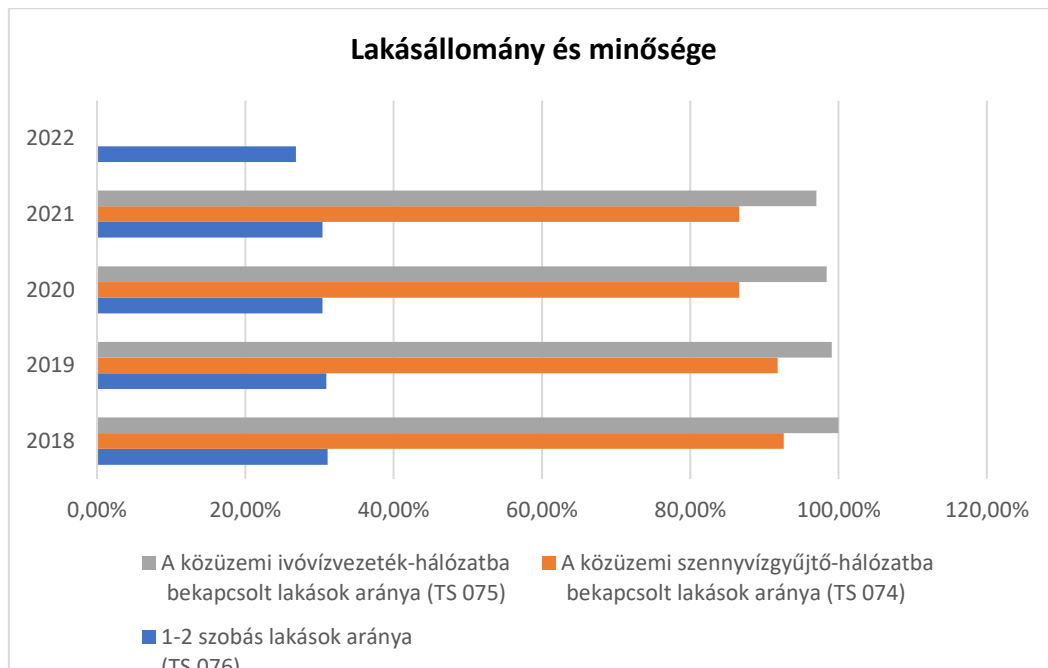
3.4 Lakhatás, lakáshoz jutás, lakhatási szegregáció

E fejezetben a lakhatáshoz kapcsolódó területet elemezzük, kiemelve a bérlakás-állományt, a szociális lakhatást, az egyéb lakáscélra nem használt lakáscélú ingatlanokat, feltárva a településen fellelhető elégtelen lakhatási körülményeket, veszélyeztetett lakhatási helyzeteket és hajléktalanságot, illetve a lakhatást segítő támogatásokat. E mellett részletezzük a lakhatásra vonatkozó egyéb jellemzőket, elsősorban a szolgáltatásokhoz való hozzáférést.

3.4.1. számú táblázat - Lakásállomány

Év	Lakás- állomány (db) (TS 073)	Épített lakások száma (TSv 077)	Épített lakások száma 1000 lakásra (TS 078)	1-2 szobás lakások aránya (TS 076)	A közüzemi szennyvíz- gyűjtő- hálózatba bekapcsolt lakások aránya (TS 074)	A közüzemi ivóvízvezeték- hálózatba bekapcsolt lakások aránya (TS 075)
	db	db	db	%	%	%
2018	5117	256	50	31,10%	92,60%	100,00%
2019	5162	45	9	30,90%	91,80%	99,10%
2020	5245	83	16	30,40%	86,60%	98,40%
2021	5251	6	1	30,40%	86,60%	97,00%
2022	5722	99	17	26,80%	n.a.	n.a.

Forrás: TeIR, letöltés ideje: 2023. szeptember 19.



Forrás: TeIR, letöltés ideje: 2023. szeptember 19.

2022. évben már 5.722 db lakás volt Biatorbágyon, vagyis tovább folytatódott az évek óta tartó tendencia, a lakásállomány folyamatos bővülése. 2022-ben 99 db új lakás épült, ezen évben épített lakások száma 1.000 lakásra vetített száma 17 volt.

a) Bér lakás-állomány (Tábla: 3.4.2. opcionális)

Az önkormányzatunk tulajdonában lévő bér lakás-állomány folyamatos csökkenést mutat, mára csak 1 db, lakhatásra alkalmas, szociális lakásként funkcionáló ingatlannal rendelkezünk.

Magánszemélyek tulajdonában lévő, bérelt lakások számáról nincs adatunk. Működnek azonban településünkön munkásszállók a vidékről feljövő, az ipari területen dolgozó munkásoknak, illetve az uniós államokból munkát vállaló személyeknek.

b) Szociális lakhatás

Szociális lakások a településen nem állnak rendelkezésre, a szociálisan rászoruló lakhatásának megoldásához az Önkormányzat anyagi támogatást nyújt.

c) Egyéb lakáscélra használt nem lakáscélú ingatlanok

Településünk nem rendelkezik ilyen típusú, önkormányzati tulajdonban lévő ingatlannal.

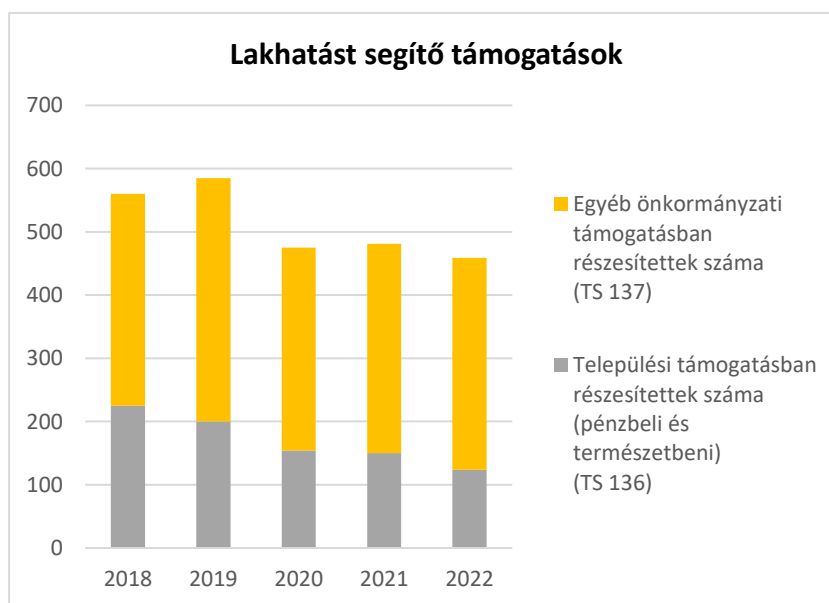
d) Elégtelen lakhatási körülmények, veszélyeztetett lakhatási helyzetek, hajléktalanság

Településünkön elégtelen lakhatási körülményekről, veszélyeztetett lakhatási helyzetekről, hajléktalanok jelenlétéről nincs tudomásunk. A biatorbágyi települési szintű (utca/házzám nélküli) lakcímmel rendelkezők száma a 2022/2023-as fűtési időszakban mintegy 12 fő, rájuk fokozott figyelmet fordítunk elsősorban a téli időszakban a fagyveszély elkerülése érdekében Családsegítő Szolgálatunkon, illetve a Polgárőrségünkön keresztül.

e) Lakhatást segítő támogatások

3.4.3+. számú táblázat - Lakhatást segítő támogatások		
Év	Települési támogatásban részesítettek száma (pénzbeli és természetbeni) (TS 136)	Egyéb önkormányzati támogatásban részesítettek száma (TS 137)
	Fő	Fő
2018	225	335
2019	200	385
2020	154	321
2021	150	331
2022	124	335

Forrás: TeIR, letöltés ideje: 2023. szeptember 19.



Forrás: TeIR, letöltés ideje: 2023. szeptember 19.

Az Szt. rendelkezései értelmében 2015. március 1-jétől megszűnt a jegyzői hatáskörben megállapított lakásfenntartási támogatás lehetősége, önkormányzatunk azonban – a 3.3. pontban hivatkozott helyi rendeletében szabályozott módon – települési/lakhatási támogatás formájában továbbra is hozzá kíván járulni a szociálisan rászorult személyek rendszeres lakásfenntartási költségeihez. A lakhatási támogatás egy évre állapítható meg, összege 5 000,- Ft/hó, alacsonyabb jövedelem és egyszemélyes háztartás esetén 7 000,- Ft/hó, 2022. év októberétől egységesen 10.000,- Ft/hó. Az ellátás(okat) igénybe vevők létszáma jelzi, hogy bár 2018. évhez képest kevesebben jogosultak a támogatásra, sok családnak, illetve egyedül élőknek nehézséget okoz a lakás működési kiadásainak finanszírozása.

Települési lakhatási támogatásban, valamint hátralékkezelési támogatásban részesülők száma

Év	Települési lakhatási támogatásban részesítettek száma (fő)	Hátralékkezelési támogatásban részesülők száma (fő)
2018	25	0
2019	27	1
2020	27	1
2021	25	0
2022	30	0

Forrás: Önkormányzati adatgyűjtés

Képviselő-testületünk lakáscélú helyi támogatásokról szóló 26/2012. (X.26.) Ör. sz. rendelete értelmében a Biatorbágyon legalább három éve állandó bejelentett lakóhellyel rendelkező személyek, családok a kamatmentes kölcsönt vagy vissza nem térítendő támogatást igényelhetnek. A támogatandó célok között szerepel lakás építése, vásárlása, bővítése, felújítása, műszaki megosztása, az erre elkülönített keretösszeg mintegy 3-5 millió Ft évente.

f) Eladósodottság

Az Szt. szerint nyújtott adósságkezelési szolgáltatás 2015. március 1-jével szintén megszűnt, a 3.3. pontban hivatkozott helyi rendelet alapján azonban hátralékkezelési támogatásban részesülhetnek azon szociálisan rászorult személyek, akik lakhatással kapcsolatos kiadásaikhoz kapcsolódó hátralékot halmoztak fel.

Szintén e rendelet alapján a lakhatási költségek körébe tartozó közüzemi díjtarozás megfizetésére szociális kamatmentes kölcsönben részesülhetnek azon személyek, akik esetében a tartozás meghaladja az ötvenezer forintot, illetve a tartozás legalább hat havi időszakra áll fenn. A kölcsön 2, rendkívül indokolt esetben 3 évre állapítható meg, maximális összege 228 000,- Ft.

g) Lakhatás egyéb jellemzői: külterületeken és nem lakóövezetben elhelyezkedő lakások, minőségi közszolgáltatásokhoz, közműszolgáltatásokhoz, közösségi közlekedéshez való hozzáférés bemutatása

Városunkhoz 6, külterületen lévő településrész tartozik. Ezek részben üdülő övezetek (Katalin hegy, Pecató), melyeket nyaralók, víkendházak sora alkot, azonban a beépítésre nem szánt övezet kategóriájába tartozó Kutyahegy, Öreg-hegy, Szarvas-hegy és Ürgehegy területeit gyakran állandó lakóhelyül kényszerülnek választani a nehéz anyagi és rendezetlen családi helyzetbe kerülők.

Ezek a területek nehezen megközelíthetők, a közszolgáltatásoktól távol vannak, tömegközlekedés nincs, illetve csak a városba vezető fő közlekedési útvonaltól. A külterületeken többnyire csak villanyáram ellátás van. Földutak vannak, a fő ágak rendszeresen murvázásra kerülnek.

A város belterületén villanyáram, gázszolgáltatás, víz és csatornarendszer, telefonhálózat szinte 100 %-ban kiépült. Az utak majdnem mindegyike aszfalttal borított. A közösségi közlekedés a fő útvonalon megy, a buszmegállók a házaktól átlagosan 10 perc alatt elérhetők. Vonatállomásnál is van buszmegálló. A lakosságot kiszolgáló vásárlási lehetőség megfelelő.

Az új lakóterületen a lakásokhoz csak pihenőkert tartozik, a társas házak száma magas, ezekben kis közös udvar található. A település egyéb részein kertes házak vannak. Ezek egy része régi, több generációs épület, amit több család használ. Ennél a lakhatási formánál nem minden esetben megoldott az épületek karbantartása, a közös területek rendezése, és több súrlódás van a szomszédok közt a Családsegítő Szolgálat szakembereinek tapasztalata alapján.

3.5 Telepek, szegregátumok helyzete

a) A telep/szegregátum mint lakókörnyezet jellemzői (kiterjedtsége, területi elhelyezkedése, megközelíthetősége, a közösségi közlekedés, és a munkába jutás egyéb lehetőségei, lakásállományának állapota, közműellátottsága, közszolgáltatásokhoz való hozzáférés lehetőségei, egyéb környezet-egészségügyi jellemzői stb.)

Szegregált lakóterület: ahol egyes védett tulajdonságokkal rendelkező csoportok (főleg etnikai csoportok tagjai) egy adott településrészen belül elkülönülnek. Tekintettel arra, hogy jogszabály nem határozza meg a szegregált lakókörnyezet fogalmát, javasoljuk a szegregátumok felszámolására irányuló EU-s pályázatok meghatározását figyelembe venni. Eszerint szegregátumnak nevezünk azokat a földrajzilag egybetartozó és elhatárolható területeket, ahol a legfeljebb általános iskolai végzettséggel rendelkezők és rendszeres munkajövedelemmel nem rendelkezők aránya az aktív korú lakosságon (15-64 éves korosztály) belül eléri, illetve meghaladja az 50%-ot.

Biatorbágy bel- és külterületein nem beszélhetünk kialakult szegregátumokról, de egyes külterületre költöző emberek száma és anyagi helyzete, illetve az épületek minősége miatt a beépítésre nem szánt övezet kategóriájába tartozó négy terület veszélyeztetett ebből a szempontból.

b) A telepen/szegregátumokban élők általános jellemzői és társadalmi problémák szempontjából főbb mutatói: életkori megoszlás, iskolai végzettség, foglalkoztatottsági helyzet, segélyezettek, hátrányos, halmozottan hátrányos helyzetű gyermekek aránya

Miután városunkban nincs szegregátum, esetünkben a fejezet nem releváns. Ezt támasztják alá az önkormányzat által nyújtott pénzbeli és természetbeni támogatások tekintetében, illetve a hátrányos, halmozottan hátrányos helyzetű gyermekeket illetően (részletesebben a IV.1. pontnál) a külterületre vonatkozó arányszámok.

A Polgármester által átruházott hatáskörben, szociális ügyekben hozott új támogató döntések (fő)

Támogatási forma	2018		2019		2020		2021		2022	
	Belter.	Külter.	Belter.	Külter.	Belter.	Külter.	Belter.	Külter.	Belter.	Külter.
Lakhatási	15	7	18	11	11	9	1	3	20	10
Gyógyszer	55	12	47	7	33	11	5	3	35	8
Ápolási	12	5	15	10	10	4	2	0	5	2
Eseti felnőtt	39	23	22	12	17	16	9	15	13	16
Eseti gyermek	20	15	10	15	9	11	4	6	1	0
Temetési	20	1	11	7	14	5	7	5	7	4
Szoc. kölcsön	1	1	1	1	0	1	0	0	0	0
Gyermek-születési	34	6	35	2	16	16	21	6	10	3
Tüzelő	6	7	5	6	5	4	4	16	5	13
Összesen	202	77	164	71	115	77	53	54	96	56
	279		235		192		107		152	

Forrás: Önkormányzati adatgyűjtés

A 2019. évhez képest a 2020-2022. évi adatok alacsonyabb számát részben az indokolja, hogy Magyarország Kormánya 2020 márciusában, majd 2020 novemberében veszélyhelyzetet hirdetett ki. Biatorbágy Város Polgármestere – a veszélyhelyzet időtartama alatt hozott kormányzati intézkedésekkel összhangban – 3/2020. (IV.8.) sz. polgármesteri utasításában döntött arról, hogy a korábban megállapított és a veszélyhelyzet időtartama alatt (2020. március 11-től, majd 2020. november 4-től) lejárató települési támogatások (lakhatási, gyógyszer- és ápolási támogatás) továbbra is érvényben maradnak a veszélyhelyzet megszűnését követő 30 napig, azaz 2022. július 1-jéig.

c) Szegregációval veszélyeztetett területek, a lakosság területi átrendeződésének folyamatai

Az előzőekben említett, természetes úton kialakult, szegregációval veszélyeztetett területeken a közszolgáltatás szintje nagyon alacsony. Villanyáramon kívül más közmű nincs. Földes, murvás utakon lehet közlekedni, közvilágítás nincs. élelmiszerbolt nincs. A közösségi közlekedéstől távol esnek, sokat kell onnan gyalogolni. Ivóvíz nincs, leginkább ciszternákból, vagy ásott kutakból nyerik a vizet a lakók egyéb szükségleteikhez.

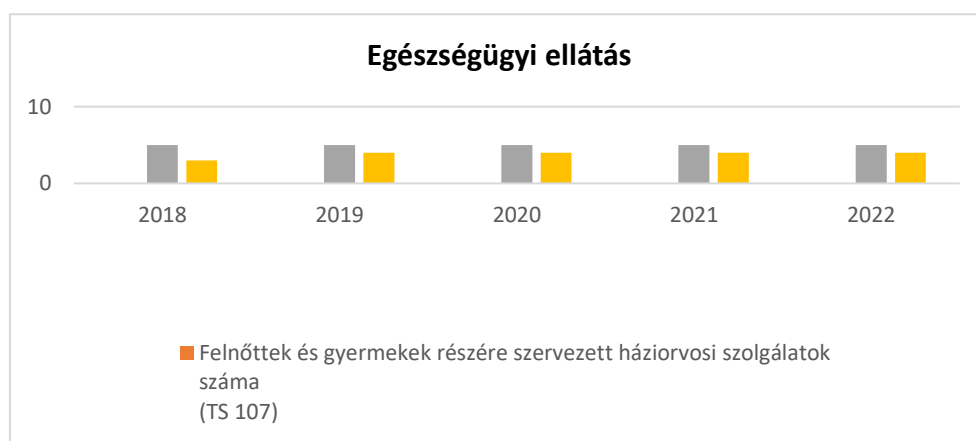
A fenti külterületeken élők személyes megszólítása, helyzetük mélyebb feltárása, igényeik felmérése folyamatos. A szükséges intézkedések meghatározásához több irányú adatgyűjtés van folyamatban, például az ott lévő háztartások tagjainak számára, a külterületen tartózkodás időtartamára, a kiköltözés okára, a lakás komfortfokozatára, az ott élők aktivitására, közlekedésükre vonatkozóan.

3.6 Egészségügyi és szociális szolgáltatásokhoz való hozzáférés

a) Az egészségügyi alapszolgáltatásokhoz, szakellátáshoz való hozzáférés

3.6.1. számú táblázat – Egészségügyi ellátás						
Év	Felnőttek és gyermekek részére szervezett háziorvosi szolgálatok száma (TS 107)	Csak felnőttek részére szervezett háziorvosi szolgáltatások száma (TS 106)	A házi gyermekorvosok által ellátott szolgálatok száma (TS 108)	Gyógyszertárak és fiókgyógyszertárak száma (TS 110)	Közgyógyellátási igazolvánnyal rendelkezők száma (alanyi és normatív alapon kiadott) (TS 133)	Ápolási díj, alanyi jogon: támogatásban részesítettek évi átlagos száma (TS 135)
	db	db	db	db	Fő	Fő
2018	0	5	3	3	184	30
2019	0	5	4	3	187	12
2020	0	5	4	3	163	10
2021	0	5	4	3	152	9
2022	0	5	4	3	161	10

Forrás: TeIR, letöltés ideje: 2023. szeptember 19.



Forrás: TeIR, letöltés ideje: 2023. szeptember 19.

Biatorbágyon megfelelő számú háziorvos és gyermekorvos működik, a település más-más részeiben, így könnyen elérhető a háziorvos. A védőnői szolgáltatás évről-évre létszámban bővül.

A városban 2009. év óta szakorvosi rendelőintézet, Egészség ház működik, amelyet még a környező települések lakói is igénybe vesznek. Az orvosi ügyelet 24 órában áll rendelkezésre. Az egészségügyi szolgáltatás és az ügyelet a település központjában van, akadálymentesített épületben.

b) Prevenációs és szűrőprogramokhoz való hozzáférés

Településünkön nagy hangsúlyt fektetünk az egyes betegségek kialakulására figyelmeztető állapotok, illetve a betegségek korai felismerését szolgáló szűrőkre úgy a szakorvosok által az Egészség házban helyben végzett ellátások, mind a kampányszerű szűrő programok keretében. Városunkban évről-évre megrendezésre kerül – az utóbbi időszakban az Egészségfejlesztési Iroda szervezésében – a Családi Egészségnap, mely szűrővizsgálatokkal, tanácsadással, bemutatókkal és egyéb színes programokkal várja az egészségtudatos érdeklődőket. A programoknak általában két helyszín, az Egészség ház és a Juhász Ferenc Művelődési Központ ad otthont, továbbá szűrőkamion is várja az érdeklődőket. Az Egészségnapon ingyenesen vehetők igénybe a vizsgálatok, a 2021. évben például a zöldhályog szűrésre helyezve a fókuszot.

A Képviselő-testület éves költségvetésében rendszerint elkülönítetten szerepel az „Egészséges Biatorbágyért” programra meghatározott keretösszeg, melyből a helyi szakemberek tevékeny részvételével többek között megelőző és szűrő programok (pl. dohányzásról leszokás, lisztérzékenység szűrése, védőoltás, stb.) megszervezésére kerül sor. Az elmúlt években több alkalommal nyílt lehetőség – Önkormányzatunk anyagi támogatásával – emlőszűrésre, illetve 2019. évben prosztataszűrésre. A Magyarországot átfogó egészségvédelmi szűrőprogram 2010-2020 program, illetve a „Fókuszban a megelőzés 2020-2022” program keretében Biatorbágyra is érkezett szűrőkamion, amely az ország legnagyobb diagnosztikai központjaként 37 féle átfogó vizsgálat elvégzését tette lehetővé egy helyen, egy időben.¹⁷ A Törökbálinti Tüdőgyógyintézet továbbá minden évben kihelyezett tüdőszűrést tart városunkban. A szűrőprogramok megszervezésére az utóbbi években a pandémiára tekintettel kevesebb számban, de mindig az aktuális jogszabályi előírásoknak megfelelően került sor, 2023. évben pedig már új helyszínen, a Biatorbágyi Egészség házban.

c) Fejlesztő és rehabilitációs ellátáshoz való hozzáférés

Biatorbágy együttműködési szerződésben gondoskodik a kora gyermekkori szűrésről és fejlesztésről. Ellátási szerződés keretében működik a fogyatékos személyek nappali ellátása, foglalkoztatása, továbbá a támogató szolgáltatás.

Az oktatási intézmények alkalmaznak fejlesztő pedagógusokat. Már az óvodában sokrétűen képzett gyógypedagógusi és fejlesztőpedagógusi támogatást kapnak a rászoruló gyermekek. A segítő szakemberek alkalmazása a fenntartó önként vállalt feladata. Az oktatásban továbbá az SNI-s gyermekeknek a 2019/2020-as tanévig (fenntartó-váltásig) finanszírozta a megfelelő iskolába történő eljutását támogató szolgáltatáson keresztül.

d) Közétkeztetésben az egészséges táplálkozás szempontjainak megjelenése

A közétkeztetés közbeszerzési pályázat keretében elnyert tevékenység alapján folyik, amely pályázatban az egyik szempont volt az egészséges étkezés biztosítása. Az önkormányzat által fenntartott óvoda pedagógiai programjában is kiemelt figyelmet fordít az egészséges táplálkozási szokások kialakítására. Egészségnevelési programja részét képezi az egészségnevelés ez irányú lehetőségeinek kiaknázása.

¹⁷ Biatorbágy Város Egészségügyi Ellátó Nonprofit Kft. 2021. évi szakmai beszámolója

e) Sportprogramokhoz való hozzáférés

Az óvodás korosztály számára az óvoda falai közt is elérhetőek különböző sporttevékenységek ott, ahol ezt az infrastruktúra és a kapacitások lehetővé teszik. Ezek a foglalkozások igényfelmérés alapján szerveződnek, a családok részvételi díjat fizetnek a külsős óraadóknak.

Biatorbágy minden évben jelentősen támogatja a helyi sportot az intézményeken és a helyi sportegyesületen keresztül. De maga is szervez sportnapot, illetve Városi Futónapot, ami minden lakó számára nyílt. A sportolásra több lehetőség a rendelkezésre áll: pl. iskola tornatermei, focipálya, kosárpálya. A sportszakkörök minden gyermek számára elérhetőek.

f) Személyes gondoskodást nyújtó szociális szolgáltatásokhoz való hozzáférés

A jelen pontban lévő szolgáltatásokat az önkormányzat saját intézmény fenntartásában (étkezés, házi segítségnyújtás, családsegítés), társulásban (jelzőrendszeres házi segítségnyújtás), illetve ellátási szerződés keretében (támogató szolgálat, nappali ellátások, idősek átmeneti ellátása, családok átmeneti otthona) biztosítja. Az ellátásokról széleskörű információs csatornát működtetnek a szolgáltatók. Már szóbeli jelzésre is elindulhatnak ezek a szolgáltatások.

g) Drogprevenációs szolgáltatások

Településünk évek óta indít prevenációs programot/programsorozatot elsősorban a Családsegítő Szolgálat, illetve a Juhász Ferenc Művelődési Központ szervezésében, kifejezetten az ifjúsági korosztály számára. Ezekben az alkalmakon neves előadók beszéltek a fiataloknak és szüleiknek szöket érintő problémákról, kihívásokról, többek között a káros szenvedélyek megelőzéséről (dohányzás, alkohol, drog). Iskolavédőnőnk szintén ezekben a témákban szervez egészségfejlesztési órákat az általános iskolákban, az intézményekkel előzetesen egyeztetve. A Biai Református Általános Iskola – a drogprevenációs foglalkozásain túl – a minél teljesebb szolgáltatás, együttműködés jegyében 2022. évben például felvette a kapcsolatot a Református Drogmisszióval is.¹⁸

h) Hátrányos megkülönböztetés, az egyenlő bánásmód követelményének megsértése a szolgáltatások nyújtásakor

A szolgáltatások nyújtásakor nincs adat arról, hogy történt volna hátrányos megkülönböztetés. A szakemberek a szakmai szabályok és etikai kódex figyelembevételével dolgoznak. Ellátottjogi képviselő a rendelkezésre áll, de panaszról nincs tudomásunk.

i) Előnyben részesítési (hátránykompenzáló) juttatások, szolgáltatások a szociális és az egészségügyi ellátórendszer keretein belül

Önkormányzatunk a II. fejezet 1. pontjában is már említett szociális (személyes gondoskodást nyújtó ellátásokról, egyes gyermekjóléti ellátásokról, valamint egyes pénzübeli és természetben nyújtott szociális ellátásokról szóló) rendeleteiben foglaltak alapján, illetve a 3.6. b) pontban részletezett, ingyenes szűrésekkel igyekszik hátránykompenzáló juttatásokat, szolgáltatásokat nyújtani.

¹⁸ Átfogó értékelés Biatorbágy Város Önkormányzata 2022. évi gyermekjóléti és gyermekvédelmi feladatai ellátásáról

Év	Szociális étkeztetésben részesülők száma (fő)	3.6.2. Népkihán kiosztott ételadagok száma (db)
2018	64	n.a.
2019	51	n.a.
2020	49	n.a.
2021	48	n.a.
2022	44	n.a.

Forrás: TeIR, letöltés ideje: 2023. szeptember 19.

3.7 Közösségi viszonyok, helyi közelet bemutatása

a) Közösségi élet színterei, fórumai

3.7.1. számú táblázat - Intézményi ellátottság (2021)			
Tornateremmel, tornaszobával ellátott köznevelési intézmények száma (intézmény székhelye szerint) (TS 102)	Sportcsarnok, sportpálya léte (TS 103)	A települési könyvtárak kiköleszöztött egységeinek száma (TS 104)	Közművelődési intézmények száma (TS 105)
db	van/nincs	db	db
6	1	19 518	4

Forrás: TeIR, letöltés ideje: 2023. szeptember 19.

Biatorbágyon a közösségi élet (egyesületek, alapítványok, szakkörök, klubok, stb.) nagyon színes. Mindenki megtalálhatja a számára megfelelő csoportot és kapcsolódást.

A város, a lakosság a www.biatorbagy.hu weboldalon keresztül tájékozódhat. A városvezetés rendszeresen tart lakossági fórumot, illetve közmeghallgatást, ennek keretében a lakosságot érintő, őket foglalkoztató kérdésekről, aktualitásokról kapnak tájékoztatást az érdeklődők. Honlapunkon szerepel valamennyi képviselő elérhetősége, továbbá a polgármesternek, alpolgármestereknek rendszeresen van fogadóórája.

A kulturális életnek egy művészeti iskola és egy művelődési intézmény a központja. Életkor szerint is van lehetőség a közösségi életre (például Nyakaskő Ifjúsági Egyesület, Bűnmegelőzési Ifjúsági Klub, Őszidő Nyugdíjas Klub).

Városunk éves rendezvénytervet készít, amit széles körben megvitatunk, publikálunk. Széleskörű együttműködésben valósulnak meg ezek a programok.

b) Közösségi együttélés jellemzői, konfliktuskezelési megoldások

A városban nincs etnikai alapú elkülönülés, és ebből adódó konfliktus. A meglévő nemzetiségi csoportok önkormányzatisággal rendelkeznek, nyilvános programjaikkal színesítik a város életét, építik a közösséget.

Az intenzív lakosság szám emelkedésével sok új lakója lett a városnak, akiknek a tájékozódása, a település életébe való bevonása már szervezeteken keresztül is megkezdődött. A kezdetben tapasztalható beköltöző-öslakos feszültség nagyban oldódott.

A Családsegítő Szolgálat rendszeresen gyermeknevelési, élet- és háztartásvezetési, pénzbeosztási, konfliktuskezelési és mentálhigiénés tanácsokkal látja el a vele kapcsolatban állókat. A védőnői családlátogatások és tanácsadások alkalmával csecsemőgondozási, gyermeknevelési és egészséges életmóddal kapcsolatosan nyújt tájékoztatást. Az egyházak képviselőihez elsősorban lelki és életvezetési tanácsért fordulhatnak.

c) Helyi közösségi szolidaritás megnyilvánulásai

A helyi szervezeteken keresztül sok önkéntes munkát végeznek a város lakói (pl.: játszótérek játékaiknak lefestése, kirándulóhely szépítése, madármegfigyelő kialakítása, szemétszedés). Az év egyik legkiemelkedőbb városi rendezvényén, a decemberi Angyalfia vásáron is számos jótékonyági akció valósul meg.

A Családsegítő Szolgálat adománykezelést folytat, a ruhákon kívül bútorokat, háztartási gépeket is lehet rajta keresztül felajánlani. A helyi egyházak is végeznek karitatív támogató, adományozó tevékenységet.

A Magyar Vöröskereszt Pest Megyei Szervezetének Biatorbágyi Alapszervezete is számos módon koordinálja és ösztönzi a biatorbágyiak önkéntes munkáját elsősorban adománykövetítés, jótékonyági veradások szervezése, elsősegélynyújtó ismereteket terjesztése és oktatása, ifjúsági Vöröskeresztes Klub működtetése révén.

d) A helyben élő nemzetiségek kulturális sokszínűségének bemutatása és kulturális identitásuk megőrzésének lehetőségei

Biatorbágy a világháború előtt jelentős német nemzetiségi (sváb) kisebbséggel rendelkezett. A háborút követő kitelepítéseket során a település a német népességének igen nagy hányadát elveszítette. A sváb hagyományok azonban nem veszték el, fennmaradásukat városunkban számos önszerveződés segíti, illetve az első önkormányzati választások óta jelenleg is működik német nemzetiségi önkormányzat.

1986-ban került megalapításra a Biatorbágyi Ifjúsági Fúvószenekarért és Fűzes Táncgyűttesért Alapítvány a német nemzetiségi és a valaha Biatorbágyon virágzó fúvószenekari és táncos hagyományok ápolására. Az 1994-ben létrehozott Biatorbágyi Német Nemzetiségi Baráti Kör célja a nemzetiségi kultúra, régi hagyományok és szokások őrzése, ápolása. A „Biatorbágyi Tiefe Wurzeln” – Mély Gyökerek Alapítványt 1999-ben hozta létre Biatorbágy Város Német Kisebbségi Önkormányzata a Biatorbágyon élő német kisebbség anyanyelvének szellemi és anyagi kultúrájának megőrzésére. A Turwaller Stammtisch Német Nemzetiségi Kultúráért Egyesület célkitűzése, hogy a múlthoz kapcsolódó fonalak ne szakadjanak el, és a német nemzetiségi kultúra tovább öröklődjön a felnövekvő nemzedéknek.¹⁹

A helyi identitás és a nemzetiségi hagyományok erősítéseként, valamint a kitelepítések emlékére Biatorbágy többségi önkormányzata a német kisebbségi önkormányzattal közösen 2014. évben szobrot emelt, illetve a szobor avatóünnepsége során nemzetiségi hagyományokat felelevenítő rendezvényt szervezett. Önkormányzatunk támogatásával, jelentős pályázati források felhasználásával 2016. évben megvalósult a Bechtold Sváb Tájház, a város új közösségi épülete, mely otthont ad a helyi német nemzetiségi gyűjteménynek. A felújított lakóépület mellett, a régi pince előtereként, új építésű, a kortárs építészet nyelvén megszólaló nagy fedett-nyitott színpad ad lehetőséget arra, hogy a hangulatos bemutatóterek mellett közösségi eseményeknek is teret adjon a

¹⁹ Biatorbágy integrált városfejlesztési stratégiája, Biatorbágy Város Önkormányzata, 2009

Bechtold-család hajdani portája. A közösség ünnepeihez kötődő zenés-táncos mulatságok, gyerekfoglalkozások, a nemzetiségi iskola rendhagyó tanórái is itt kapnak helyet.²⁰

Biatorbágyon 1993. év óta folyik német nemzetiségi oktatás, 2012. évtől önálló intézményként, Ritsmann Pál Német Nemzetiségi Általános Iskola néven. Az intézmény fenntartója 2019. év óta a Német Nemzetiségi Önkormányzat. Az oktatás alappillérei a német nyelvoktatás és a hagyományápolás. „Kultur durch Sprache.” A hagyományörzésen keresztül a német nyelv produktív használatának elsajátítása, a többnyelvűség alapjainak letétele az intézmény legfőbb célkitűzése.

e) Helyi lakossági önszerveződések

Biatorbágyon számos, aktív tevékenységet folytató civil szervezet működik, a jó együttműködésnek köszönhetően önkormányzati rendezvényeinket is részt vesznek, több városi programon teret kapnak arra, hogy bemutatkozhassanak. Önkormányzatunk minden évben pályázati úton nyújt anyagi támogatást a településen működő civil szervezeteknek, hogy ezzel is segítse a biatorbágyi közösségek létrejöttét és megerősödését, gazdagítsa a város kulturális kínálatát, sportéletét, teret biztosítson a természet és az épített környezet értékmegővésének, ezzel is javítva az itt élők életminőségét. A 2022. évben benyújtott pályázatok eredményeként 27 civil szervezet mintegy 12 millió Ft összegű támogatásban részesült.

3.8 A roma nemzetiségi önkormányzat célcsoportokkal kapcsolatos esélyegyenlőségi tevékenysége, partnersége a települési önkormányzattal

Biatorbágyon nincs roma nemzetiségi önkormányzat.

3.9 Következtetések: problémák beazonosítása, fejlesztési lehetőségek meghatározása

A mélyszegénységben élők és a romák helyzete, esélyegyenlősége vizsgálata során településünkön	
beazonosított problémák	fejlesztési lehetőségek
1./ A döntéshozók számára nem pontosan ismert Biatorbágy változó társadalmi összetétele, szociális helyzete	1./ Biatorbágy szociális térképe, a Szolgáltatás-tervezési Konceptió, valamint a külterületen végzett felmérések adatainak együttes kezelése és folyamatos adatgyűjtést követő frissítése, az adatok függvényében a szociális tárgyú rendeletek módosítása
2./ Hiányos ismeretek a pénzkezelés és adósságkezelés témájában	2./ Alapvető gazdasági ismeretek átadása, egyénre szabott tanácsadás, életvezetési problémák beazonosítása
3./ Nem megfelelő lakáskörülmények, hibás transzgenerációs minták	3./ Életvezetési problémák beazonosítása, életvezetési tanácsadás
4./ Bér lakások és szociális lakások iránti igény növekedése	4./ Lakáspolitikai koncepció megalkotása, annak keretén belül bér lakások és szociális lakások biztosítása

²⁰ <https://bechtoldtajhaz.hu>, letöltés ideje: 2022. augusztus 22.

4. A gyermekek helyzete, esélyegyenlősége, gyermekszegénység

4.1 A gyermekek helyzetének általános jellemzői gyermekek száma, aránya, életkori megoszlása, demográfiai trendek

4.1. számú táblázat - Gyermekkorú népesség összetétele nemek és korcsoportok szerint 2022. (2.számú táblázatból)					
Korcsoport	Fő			Az állandó népességből a megfelelő korcsoportú nők és férfiak aránya (%)	
	Férfiak	Nők	Összesen (TS 003)	Férfiak (TS 005)	Nők (TS 007)
	Fő	Fő	Fő	%	%
Állandó népesség száma (férfiak TS 004, nők TS 006)	7 513	7 576	15089	49,79%	50,21%
0-2 évesek (összes száma TS 008, aránya TS 009)			523	3,47%	
0-14 éves (férfiak TS 010, aránya TS 011; nők TS 012, aránya TS 013)	1 553	1 370	2923	10,29%	9,08%
15-17 éves (férfiak TS 014, aránya TS 015; nők TS 016, aránya TS 017)	323	325	648	2,14%	2,15%

Forrás: TeIR, letöltés ideje: 2023. szeptember 19.

Biatorbágy lakosságának folyamatos növekedése mellett a gyermekek számának emelkedése²¹ is megfigyelhető. Bár az öregedési index²² évek óta emelkedik, ez a növekedés csekély mértékű, a népesség még mindig fiatalos. Az élve születések száma²³ – lassuló mértékben – évek óta meghaladja a halálozások számát, arányaiban több gyermek van, mint idős ember.

a) Veszélyeztetett és védelembe vett, hátrányos helyzetű, illetve halmozottan hátrányos helyzetű gyermekek, valamint fogyatékkal élő gyermekek jellemzői, egészségügyi, szociális, lakhatási helyzete

Önkormányzatunk a családok támogatására többféle támogatási formát és szolgáltatást vezetett be az elmúlt évek során. A helyi ellátórendszer egyik fontos jellemzője, hogy a veszélyeztetettség megelőzését szolgálja. Elsődleges szempontnak tartjuk ugyanis, hogy anyagi okok miatt gyermek ne kerüljön ki a családjából. Településünkön a gyermekvédelmi ellátások kiépültek, a preventív gyermekvédelem minden gyermekekkel foglalkozó intézményben, szakmai programban jelen van. A veszélyeztetett kiskorú gyermekek számát²⁴ az alábbi táblázat mutatja:

²¹ 4. számú táblázat - Állandó népesség, férfiak száma, 6. számú táblázat - Állandó népesség, nők száma, 10. számú táblázat - Állandó népességből a 0-14 éves férfiak száma, 12. számú táblázat - Állandó népességből a 0-14 éves nők száma, 14. számú táblázat - Állandó népességből a 15-17 éves férfiak száma, 16. számú táblázat - Állandó népességből a 15-17 éves nők száma

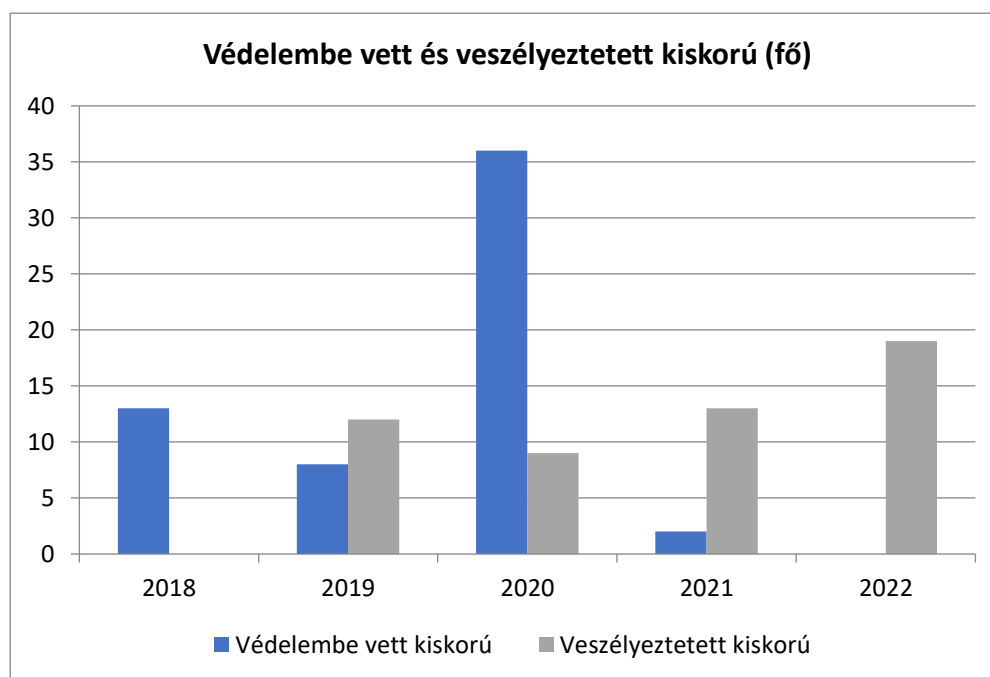
²² 30. számú táblázat – Az időskorú (65-X éves) állandó lakosok száma, 100 gyerekkorú (0-14 éves) állandó lakosra vetítve

²³ 32. számú táblázat – Az élveszületések és halálozások különbözetének 1000 lakosra vetített száma

²⁴ 115. számú táblázat – Veszélyeztetett kiskorúak száma

4.1.1. számú táblázat - Védelembe vett és veszélyeztetett kiskorú gyermekek		
Év	Védelembe vett kiskorú gyermekek száma (TS 116)	Veszélyeztetett kiskorú gyermekek száma (TS 115)
	Fő	Fő
2018	13	n.a.
2019	8	12
2020	36	9
2021	2	13
2022	0	19

Forrás: TeIR, letöltés ideje: 2023. szeptember 19.



Forrás: TeIR, letöltés ideje: 2023. szeptember 19.

A hátrányos helyzetű gyermekek tekintetében a Gyvt. vonatkozó rendelkezései 2013. szeptember 1-jétől megváltoztak: ezen időpontot megelőzően valamennyi, rendszeres gyermekvédelmi kedvezményben részesülő gyermek automatikusan hátrányos helyzetűnek számított. 2013-tól a hátrányos helyzet/halmazottan hátrányos helyzet megállapítását külön kell igényelni.

A 2017-2018. években átlagosan 22 fő a hátrányos, halmazottan hátrányos gyermekek száma, ez a létszám – 4 fővel – a 2019. évben drasztikus csökkenést mutat, majd ismét létszámnövekedés figyelhető meg. (A Gyvt. szabályozása értelmében a jegyző annak a rendszeres gyermekvédelmi kedvezményre jogosult gyermeknek állapítja meg a hátrányos helyzetét, aki esetében legalább az

egyik feltétel fennáll: a gyermek szülője az igénylés idején legfeljebb alapfokú iskolai végzettséggel rendelkezik, vagy az Szt. alapján aktív korúak ellátására jogosult, illetve az igénylés időpontját megelőző 16 hónapon belül legalább 12 hónapig álláskeresőként nyilvántartott személy, vagy amely gyermek olyan lakáskörülmények között él, ahol nem, vagy korlátozottan biztosítottak az egészséges fejlődéséhez szükséges feltételek. Amennyiben a felsorolt kritériumok közül legalább kettő fennáll, halmozottan hátrányos helyzet kerül megállapításra.)

Év	Megállapított halmozottan hátrányos helyzetű gyermekek és nagykorúvá vált gyermekek száma (fő)	Megállapított hátrányos helyzetű gyermekek és nagykorúvá vált gyermekek száma (fő)
2018	0	12
2019	0	4
2020	0	11
2021	0	10
2022	0	2

Forrás: TeIR, letöltés ideje: 2023. szeptember 19.

b) Rendszeres gyermekvédelmi kedvezményben részesülők helyzete

4.1.2. számú táblázat - Rendszeres gyermekvédelmi kedvezményben részesítettek	
Év	Rendszeres gyermekvédelmi kedvezményben részesítettek évi átlagos száma (TS 111)
	Fő
2018	42
2019	26
2020	30
2021	32
2022	23

Forrás: TeIR, letöltés ideje: 2023. szeptember 19.

A városban a gyermekvédelmi kedvezményekben részesülő gyermekek száma (önkormányzati adatgyűjtés), illetve a rendszeres gyermekvédelmi kedvezményben részesítettek havi átlagos száma²⁵ – a fenti diagram alapján – 2019-ig csökkenést mutat, majd 2020-2021. években emelkedik, ugyanakkor a 2022. évi adatok már jelentős csökkenést mutatnak. A gyermekekre, fiatal felnőttekre tekintettel igényelhető eseti települési támogatásban részesülők számadataira csökkenő tendencia

²⁵ 111. számú táblázat - Rendszeres gyermekvédelmi kedvezményben részesítettek havi átlagos száma

jellemző. Ezek a mutatók óvatosan kezelendők, nem feltétlenül a rászorulóknak számának csökkenését jelentik. A helyi rendeletünkben foglalt feltételektől függően nyújtható eseti települési támogatás átgondolása, a jövedelemhatárok újratervezése és megemlése talán megállíthatja, visszafordíthatja ezt a folyamatot. A Képviselő-testület minden évben, így 2022. és 2023. évben is több helyi támogatás, köztük az eseti települési támogatás megállapítása esetén előírt jövedelemhatár megemléseiről döntött, a rendszeres gyermekvédelmi kedvezményre jogosultakra vonatkozó jövedelemhatár törvényi szinten (Gyvt.) kerül megállapításra.

c) Gyermek jogán járó helyi juttatásokban részesülők helyzete

➤ Gyermekszületési támogatás

A rendeletben előírt feltételek teljesülése esetén a támogatás összege biatorbágyi gyermekenként 50 000,- Ft.

➤ Kedvezményes intézményi étkeztetés

Az állami/normatív támogatások mellett az iskoláskorú biatorbágyi gyermekek 100 %-os, vagy kedvezményes (50 %-os) étkezési térítési díjkedvezményben részesülhetnek. A városunkban lévő intézményekben a gyermekvédelmi felelősök, az osztályfőnökök és a pedagógusok is tájékoztatják a szülőket a kedvezményes étkezés igénybevitelének feltételeiről és segítik az igény kitöltését, eljuttatását az Önkormányzathoz.

➤ Rendkívüli települési támogatás / eseti támogatás gyermeket gondozó család rászorultságára tekintettel

A támogatás az átmenetileg nehéz anyagi helyzetbe került, gyermekes családok kiadásainak mérsékléséhez nyújt segítséget.

➤ Szociális gyermektábor

A polgármester - természetbeni juttatásként – az Önkormányzat tulajdonában lévő, 50 fő befogadására alkalmas fonyódligeti üdülőt a Biatorbágyon működő általános iskolák rászoruló tanulóit (és kísérő pedagógusait) részére a nyári tanítási szünet időtartama alatt egy hétre térítésmentesen rendelkezésre bocsátja. Biztosítja továbbá a gyermektábor költségeit: oda- és visszautazás, szállás, ellátás és programok, évente mintegy 1,5 millió Ft összegben.

➤ Kedvezményes napközis gyermektábor

A támogatás magában foglalja a hátrányos, halmozottan hátrányos helyzetű gyermekek részére a nyári tanítási szünet időtartama alatt egy hetes, Biatorbágy közigazgatási területén szervezett napközis gyermektábor költségeinek átvállalását.

➤ Gyermekek karácsonyi támogatása

Ezen támogatás keretében a hátrányos, halmozottan hátrányos helyzetű gyermekek részére (kérelem nélkül, Hivatalból) gyermekenként 10.000,- Ft összegű támogatás kerül kifizetésre.

➤ Ikergyermek gondozási támogatása

A 2021 májusától bevezetett új támogatási forma a saját háztartásukban ikergyermek gondozását végző szülőknek állapítható meg, havonta 60.000,- Ft (3 ikergyermek esetén 90.000,- Ft, 4 vagy több ikergyermek esetén 120.000,- Ft) összegben. A támogatás feltétele, hogy a szülők ne rendelkezzenek vagyonnal és jövedelmük ne haladja meg a rendeletben előírt jövedelemhatárt, a támogatás a kérelem benyújtása hónapjának első napjától kerül megállapításra a gyermekek 12 hónapos koráig. Az új támogatási forma bevezetéséről a széles körű tájékoztatás mellett a védőnők postai úton is kaptak erre vonatkozó ismertetőt és nyomtatványt.

➤ Iskolakezdési támogatás

Az iskolakezdési támogatás szintén 2021 májusától került bevezetésre, a rendelet alapján egyszeri, gyermekenként 15.000,- Forint összegű juttatás állapítható meg azoknak a rászoruló biatorbágyi gyermekeknek, akik a Biatorbágyon működő általános iskolák egyikében (vagy a Tanulási Képességet Vizsgáló Szakértői és Rehabilitációs Bizottság által kijelölt intézményben) először kezdik meg az első évfolyamot. A rászorultság jövedelemvizsgálat alapján kerül megállapításra, a támogatásra irányuló kérelmet a tanévkezdés évében egy alkalommal, július 1. és szeptember 30. között lehet benyújtani.

➤ Nyelvvizsga támogatás

Önkormányzatunk támogatást nyújt – a biatorbágyi köznevelési intézmények vezetőinek javaslatára – annak a gyermeknek, aki a Biatorbágyon működő általános iskolák egyikének tanulójaként, a tanintézményben történő felkészülését követően, az intézmény közreműködésével német vagy angol nyelvből Junior nyelvvizsgát tett, vagy államilag elismert, az Európa Tanács Közös Európai Referenciakerete (KER) B1-es szintjének megfelelő alapfokú nyelvvizsga bizonyítványt szerzett. Az intézményvezetők évente egy alkalommal, a nyelvvizsgák letételének tanévében, legkésőbb tárgyév május 31-ig nyújthatják be a támogatásra javasolt tanulók adatait, valamint a sikeres vizsgát igazoló tanúsítvány vagy bizonyítvány másolatát tartalmazó kérelmet. A támogatás pénzbeli ellátás, melynek összege nyelvvizsgánként 10.000,- Ft.

4.1.3. számú táblázat - Árvaellátás			
Év	Árvaellátásban részesülő férfiak száma (fő) (TS 065)	Árvaellátásban részesülő nők száma (fő) (TS 066)	Árvaellátásban részesülők összesen
	Fő	Fő	Fő
2018	42	24	66
2019	34	22	56
2020	35	25	60
2021	32	30	62
2022	n.a.	n.a.	-

Forrás: TeIR, letöltés ideje: 2023. szeptember 19.

Az árvaellátásban részesülő biatorbágyiak száma az elmúlt évek viszonylatában közel állandó, 2021. évben 32 fő férfi és 30 fő nő, összesen 62 fő részére folyósítottak árvaellátást.

d) Ingyenes vagy kedvezményes iskolai étkeztetésben részesülők jellemzői (Tábla: 4.1.4. opcionális)

A Kormány az elmúlt években jelentősen bővítette azon jogosultak körét, akik ingyenesen részesülhetnek az intézményi gyermekétkeztetésben. Azon családok tekintetében, akik rendszeres gyermekvédelmi kedvezmény, vagy intézményi étkezési térítési díjkedvezmény iránti kérelmet nyújtanak be Hivatalunkhoz, csak a jövedelmi viszonyaik ismertek, egyéb jellemzőkről nincs információnk.

e) Magyar állampolgársággal nem rendelkező gyermekek helyzete

Biatorbágyon bejelentett lakcímmel vagy tartózkodási hellyel rendelkező, magyar állampolgársággal nem rendelkező gyermekek alacsony számban fordulnak elő. A népességnyilvántartás adatai alapján a 18 év alatti bevándorolt külföldi, vagy tartózkodási engedéllyel rendelkező EGT állampolgár, vagy letelepedett, vagy menekült-külföldi, vagy menekült- letelepedett, vagy oltalmazott státuszú, vagy oltalmazott- letelepedett, vagy szabad mozgás és tartózkodás jogával rendelkező 2023. októberi adatok szerint: 33 fő.

f) Állampolgársággal rendelkező, illetve magyar állampolgársággal nem rendelkező külföldről visszatért, hátrányos helyzetű családban élő gyermekek jellemzői

Biatorbágyon nem él külföldről visszatért, hátrányos helyzetű családban élő, állampolgársággal rendelkező, illetve magyar állampolgársággal nem rendelkező gyermek.

4.2 Szegregált, telepszerű lakókörnyezetben élő gyermekek helyzete, esélyegyenlősége

Biatorbágyon a szegregálódástól veszélyeztetett külterületekre is jellemző az életvitelszerűen itt-tartózkodó gyermekes családok jelenléte, a gyermekek intézményekbe való eljuttatásának nehézségei ellenére. A Családsegítő Szolgálat megfigyelése szerint a területen élők szomszédsági alapon összefognak a beutazást illetően (pl. egy autóba több család gyermekét is szállítják), de a szerény anyagi lehetőségek miatt többen nem tudják még ezt sem megtenni. Önkormányzatunk folyamatosan vizsgálja annak a lehetőségét, hogy az említett területekről a beutazást hogyan lehet könnyíteni, megszervezni. 2021. évben megtörtént a helyi ViaBusz járat útvonalába a belterületen kívüli övezetek (Katalinhegy, Pecató, Ürgehegy) bekapcsolása. A Családsegítő Szolgálat továbbá 2021. év októberétől az Ürgehegyen lakó emberek számára tanyagondnoki szolgáltatást működtet. Ennek célja a külterületi lakosok hátrányainak enyhítése, az alapvető szükségletek kielégítését segítő szolgáltatásokhoz, közszolgáltatáshoz, valamint egyes alapszolgáltatásokhoz való hozzájutás biztosítása, ügyintézés, továbbá az egyéni, közösségi szintű szükségletek teljesítésének segítése, a közösségalkotás támogatása.²⁶

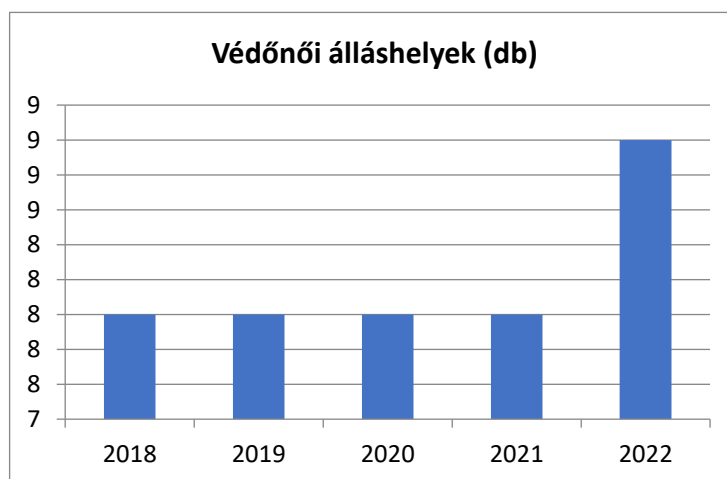
²⁶ Szakmai beszámoló a Biatorbágyi Családsegítő és Gyermekjóléti Szolgálat 2022. évi tevékenységéről

4.3 A hátrányos, illetve halmozottan hátrányos helyzetű, valamint fogyatékkal élő gyermekek szolgáltatásokhoz való hozzáférése

a) Védőnői ellátás jellemzői, a védőnő által ellátott települések, betöltetlen státuszok

4.3.1. számú táblázat – Védőnői álláshelyek száma			
Év	Betöltött védőnői álláshelyek száma (TS 109)	0-3 év közötti gyermekek száma	Átlagos gyermekszám védőnőnként
	db	Fő	Fő
2018	8	645	81
2019	8	690	86
2020	8	696	87
2021	8	730	91
2022	9	738	82

Forrás: TeIR, letöltés ideje: 2023. szeptember 19., önkormányzati adatgyűjtés (0-3 év közötti gyermekek száma)



Forrás: TeIR, letöltés ideje: 2023. szeptember 19.

Településünkön a védőnői álláshelyek száma²⁷ 2014. évben - a lakosság létszámának emelkedésével párhuzamosan - 1 fővel nőtt, így jelenleg 8 területi védőnő segíti Biatorbágyon a gyermeket nevelő szülőket feladataik maradéktalan ellátásában, betöltetlen védőnői státusz nincs.

²⁷ 109. számú táblázat – Betöltött védőnői álláshelyek száma

Az óvodai, illetve iskolai védőnői feladatok tekintetében a védőnők elvégzik az időszakos vizsgálatokat, a gyermekek egészségi állapotával kapcsolatos dokumentálást, az iskolákban évfolyamokhoz kötött szűrővizsgálatokat végeznek, megszervezik a védőoltásokat, továbbá felvilágosító, egészséges életmóddal kapcsolatos előadásokat tartanak a szülőkkel, pedagógusokkal való kapcsolattartás mellett.

Biatorbágy jellegzetessége továbbá, hogy a település kertes házas, továbbá kiterjedt a közösségi közlekedéssel nem elérhető külterülete is, ezért a védőnői feladatok ellátását járművel segíteni kell.

b) Gyermekorvosi ellátás jellemzői, házi gyermekorvoshoz, gyermek szakorvosi ellátáshoz való hozzáférés, betöltetlen házi gyermekorvosi praxisok

Településünkön a lakosság szám növekedéséhez igazodva a felnőtt házi orvosi, illetve gyermekorvosi körzetek²⁸ száma az alábbiak szerint alakult:

4.3.2. számú táblázat – Gyermekorvosi ellátás					
Év	Felnőttek és gyermekek részére szervezett házi orvosi szolgáltatások száma (TS 107)	Csak felnőttek részére szervezett házi orvosi szolgáltatások száma (TS 106)	A házi gyermekorvosok által ellátott szolgáltatások száma (TS 108)	Gyermekorvos által ellátott gyerekek száma	Felnőtt házi orvos által ellátott gyerekek száma
	db	db	db	Fő	Fő
2018	0	5	3	n.a.	n.a.
2019	0	5	4	n.a.	n.a.
2020	0	5	4	n.a.	n.a.
2021	0	5	4	n.a.	n.a.
2022	0	5	4	n.a.	n.a.

Forrás: TeIR, letöltés ideje: 2023. szeptember 19.

Biatorbágyon 4 gyermekorvosi körzet van, a gyermekes családok két címen érhetik el az orvosokat. A Biatorbágyi Egészségházban számos szakrendelés érhető el a településen, azonban még mindig sokféle szakellátásért Budapestre kell utazni a gyermekkel.

Az elmúlt években az iskolaorvosi feladatok száma is aránytalanul megnőtt, így Képviselő-testületünk még 2017-ben önálló iskolaorvosi körzetet alakított ki. Számos alkalommal került sor pályázat meghirdetésére, az iskolaorvosi-iskolaegészségügyi feladatok ellátására 2022 szeptemberétől került sor.

²⁸ 106. számú táblázat - Csak felnőttek részére szervezett házi orvosi szolgáltatások száma, 107. számú táblázat - Felnőttek és gyerekek részére szervezett házi orvosi szolgáltatások száma, 108. számú táblázat - A házi gyermekorvosok által ellátott szolgáltatások száma

c) 0–7 éves korúak speciális (egészségügyi-szociális-oktatási) ellátási igényei, korai fejlesztés, rehabilitáció

Biatorbágyon helyben a Dr. Vass Miklós Alapítvány (Biatorbágyi Korai Fejlesztő Központ Pedagógiai Szakszolgálat) szűréseket végez és ellátja a gyermekeket már a születés 1. évében. Felmérést, szűrést és fejlesztő foglalkozásokat is nyújtanak az érintett gyermekeknek és szüleiknek.

A „Fészek” Fogytékosok Nappali Ellátója már 3 éves kortól fogadhat gyermekeket. A náluk eltöltött időben egyénileg és csoportosan is foglalkoznak a gyermekekkel. Jelenleg az ellátottak közt nincs gyermekkorú.

d) Gyermekjóléti alapellátások, Biztos Kezdet Gyerekház, Tanoda, gyermekszegénységet csökkentő speciális szolgáltatások

Biatorbágyon a gyermekvédelmi rendszer kiépült. A család- és gyermekjóléti szolgáltatást az önkormányzat intézménye látja el 1999. óta. A szolgáltatást igénybe vevők létszáma a lakosság növekedésével folyamatosan emelkedik. A helyi Családsegítő Szolgálatnál 2022. évben 42 család esetében került sor együttműködési megállapodás megkötésére, továbbá 60 jelzés érkezett 85 főt érintően. A Szolgálat munkája során 2022-ben is – az információnyújtáson, segítő beszélgetéseken túl – a családi-kapcsolati konfliktusok, illetve gyermeknevelési problémák, például igazolatlan iskolai mulasztás, elhanyagolás) miatt kerültek előtérbe.²⁹

e) Gyermekek napközbeni ellátásai, bölcsődei ellátás

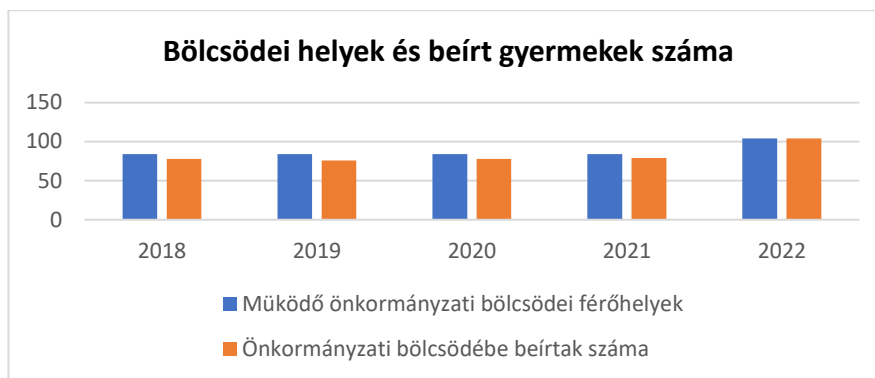
Városunkban 2012. év második felétől működik bölcsőde, a kisgyermekes és dolgozó szülőknek ez nagy segítséget jelent. Az intézményre vonatkozó adatokat az alábbi táblázat³⁰ mutatja

4.3.3. a.) számú táblázat - Bölcsődék és bölcsődébe beíratott gyermekek száma		
Év	Működő, önkormányzati bölcsődei férőhelyek száma	Önkormányzati bölcsődébe beírt gyerekek száma
	db	Fő
2018	84	78
2019	84	76
2020	84	78
2021	84	79
2022	104	104

Forrás: TeIR, letöltés ideje: 2023. szeptember 19.

²⁹ Szakmai beszámoló a Biatorbágyi Családsegítő és Gyermekjóléti Szolgálat 2022. évi tevékenységéről

³⁰ 120. számú táblázat - Bölcsődébe beírt gyermekek száma, 121. számú táblázat - Családi bölcsődébe beírt gyermekek száma, 124. számú táblázat - Működő bölcsődei férőhelyek száma, 125. számú táblázat - Működő családi bölcsődei férőhelyek száma

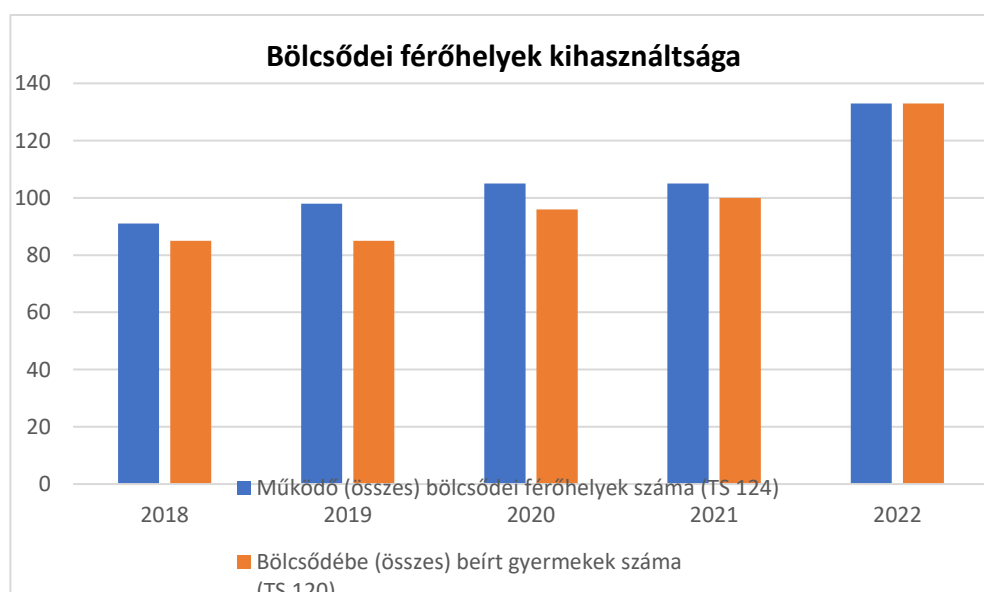


Forrás: TeIR, letöltés ideje: 2023. szeptember 19.

4.3.3. b.) számú táblázat - Bölcsődék és bölcsődébe beíratott gyermekek száma

Év	Működő munkahelyi bölcsődei férőhelyek száma (TS 126)	Munkahelyi bölcsődébe beírt gyerekek száma (TS 122)	Működő családi bölcsődei férőhelyek száma (TS 125)	Családi bölcsődébe beírt gyerekek száma (TS 121)	Működő mini bölcsődei férőhelyek száma (TS 127)	Mini bölcsődébe beírt gyerekek száma (TS 123)	Működő (összes) bölcsődei férőhelyek száma (TS 124)	Bölcsődébe (összes) beírt gyermekek száma (TS 120)
	db	Fő	db	Fő	db	Fő	db	Fő
2018	0	0	7	7	0	0	91	85
2019	0	0	14	9	0	0	98	85
2020	0	0	21	18	0	0	105	96
2021	0	0	21	21	0	0	105	100
2022	0	0	29	29	0	0	133	133

Forrás: TeIR, letöltés ideje: 2023. szeptember 19.



Forrás: TeIR, letöltés ideje: 2023. szeptember 19.

Az óvodai nevelés adataiból³¹ leszűrhető, hogy mind az óvodai férőhelyek száma, mind az intézménybe jelentkező és felvett gyermekek száma növekedést mutat.

Óvodai nevelés adatai

Év	Óvodai gyermekcsoportok száma (db)	Óvodai gyógy-pedagógiai csoportok száma (db)	Óvodába beírt gyermekek száma (fő)	Óvodai feladat-ellátási helyek száma (db)	Egy gyermekcsoportra jutó óvodás gyermekek száma (fő)	Óvodai férőhelyek száma (db)	Gyógypedagógiai oktatásban részesülő óvodás gyermekek száma (fő)
2018	24	0	559	5	23,3	560	0
2019	24	0	564	5	23,5	560	0
2020	25	0	588	5	23,5	585	0
2021	25	0	582	5	23,3	585	0
2022	n.a.	n.a.	n.a.	n.a.	n.a.	n.a.	n.a.

Forrás: TeIR, letöltés ideje: 2023. szeptember 19.

Mint a további adatokból is kitűnik, az óvodai csoportok kihasználtsága/feltöltöttsége meghaladja a 100 %-ot. Az óvodaköteles korosztály elhelyezésén túl törekszik az óvoda az őszi születésű gyermekek felvételére, valamint a szociális helyzete miatt rászorult, még nem óvodakötelezett gyermekek ellátására.

A túltöltöttség másik forrása a további egy nevelési évre óvodában maradó gyermekek magas létszáma, mely évente összóvoda szinten két csoportnyi tankötelessé vált gyermeket jelent. További segítő szakember – 1 fő óvodapszichológus – is dolgozik az intézményben.

f) Gyermekvédelem

A helyi Családsegítő Szolgálatnak továbbra is feladata a veszélyeztetettséget észlelő és jelző rendszer működtetése. Ezen feladata során a szolgálat figyelemmel kíséri a településen élő családok, személyek életkörülményeit, szociális helyzetét, gyermekjóléti és szociális ellátások, szolgáltatások iránti szükségletét. A Családsegítő Szolgálat munkájának hatékonysága nagymértékben függ a jelzőrendszeri tagok együttműködési készségétől, amely a legtöbb esetben gördülékeny. A jelzőrendszerrel 2022. évben 60 jelzés érkezett 85 főről, az összes jelzett személyből 56 fő kiskorú és 14 fő fiatalkorú. Évek óta a legnagyobb arányban a közoktatási intézmények jeleztek, amit szoroson követ a rendőrségtől, valamint az egészségügyből jövő jelzések száma, leginkább a védőnői szolgálattól. A jelzőrendszeri tagokkal való együttműködés eredményeként 2022. évben is 7 alkalommal valósult meg szakmaközi megbeszélés, részben online formában, melyeken város gyermekekre és családokra vonatkozó helyzetét, problémái kerültek megvitatásra.³²

³¹ 85. számú táblázat - Az óvodai gyermekcsoportok száma (gyógypedagógiai neveléssel együtt), 86. számú táblázat - Az óvodai gyógypedagógiai gyermekcsoportok száma, 87. számú táblázat - Óvodába beírt gyermekek száma (gyógypedagógiai neveléssel együtt), 88. számú táblázat - Óvodai feladatellátási helyek száma (gyógypedagógiai neveléssel együtt), 89. számú táblázat - Egy gyermekcsoportra jutó óvodás gyermekek száma, 90. számú táblázat - Óvodai férőhelyek száma (gyógypedagógiai neveléssel együtt), 91. számú táblázat - Gyógypedagógiai oktatásban részesülő óvodás gyermekek száma az integráltan oktatott sajátos nevelési igényű gyermekek nélkül

³² Szakmai beszámoló a Biatorbágyi Családsegítő és Gyermekjóléti Szolgálat 2022. évi tevékenységéről

2020. január 1-jétől – jogszabály alapján - a hozzátartozók közötti erőszak észlelése esetén követendő eljárás során a települési önkormányzat jegyzője a családvédelmi koordinációért felelős szerv, hozzá érkeznek a tárgyban keletkezett jelzések. Az eljárás során a Családsegítő Szolgálat felvette a kapcsolatot az érintettekkel, tájékoztatást nyújtott a további lehetőségekről, a jelzések pedig haladéktalanul továbbításra kerültek a Pest Megyei Kormányhivatal Budakeszi Járási Hivatal Gyámügyi Osztálya részére.

g) Krízishelyzetben igénybe vehető szolgáltatások

A gyermekes családok krízishelyzetük esetén a helyi gyermekjóléti szolgálathoz, vagy a Polgármesteri Hivatal Igazgatási Osztályához fordulhatnak segítségért. A pénzbeli és természetben nyújtott támogatásokon felül – helyi rendelet alapján – Önkormányzatunk a családok átmeneti otthona szolgáltatás megszervezését, működtetését is biztosítja. Krízishelyzet esetén a szolgáltatást az S.O.S. Krízis Alapítvány nyújtja, feladat-ellátási szerződésben foglalt feltételekkel.

h) Egészségfejlesztési, sport-, szabadidős és szünidős programokhoz való hozzáférés

Biatorbágy Önkormányzata – a 3.6. b) pontban részletezettek szerint – többek között megelőzést, felvilágosítást szolgáló programokkal, ingyenes védőoltással, kiadvánnyal propagálja az egészséges életmódot. A város rendezvény tervében számos településszintű sportrendezvény van, és az egyéb rendezvények egyik fontos eleme valamilyen sportesemény is.

A művelődési intézmény keretében, az iskola pedagógusai is szerveznek a nyári szünidőben táborokat, amelyek fizetősek. Ezeket a hátrányos helyzetű gyerekek nehezen tudják igénybe venni, így számukra a 4.1. c) pontban részletezett támogatás nyújthat segítséget.

A nyári napközire vonatkozó igényfelmérést az iskola végzi, és ha vannak jelentkező gyerekek, akkor a pedagógusokat biztosítja hozzájuk. A tapasztalatunk az, hogy programlehetőségek nyújtásával több gyermek veszi igénybe a nyári napközit, mint amikor egyszerűen felügyelet van. Így önkormányzatunk már évek óta – 2023. évben is – nyári gyermekfelügyeletet szervez a helyi általános iskola alsós tagozatába járó diákoknak, 4 héten át július végén, augusztus elején, ezzel is hozzájárulva a szabadidő hasznos eltöltéséhez, könnyítve a dolgozó szülők terheit. A Családsegítő Szolgálat működtetéséből az Ifjúsági közösségi tér és információs pont továbbá átkerült az Önkormányzat irányítása alá, mely minden hétköznap 14-20 óra között tart nyitva a fiatalok számára.

i) Gyermekétkeztetés (intézményi, hétvégi, szünidei)

A bölcsődében, az óvodában és az iskolában is érvényesítik a kedvezményes étkezésre jogosultság feltételeit. A hétvégén, illetve az intézményi zárva tartás/iskolai szünidő idejére - a hátrányos, illetve halmozottan hátrányos helyzetű gyermekeket kivéve - nincs étkezés biztosítás, a hétvégekre vonatkozóan ennek igényét még nem mérte fel a település, de a pedagógusok sem tettek javaslatot rá.

A hátrányos, illetve halmozottan hátrányos helyzetű gyermekek intézményi zárva tartás/iskolai szünidő idejére történő étkeztetését a Hivatal és a helyi Családsegítő Szolgálat szoros együttműködésében, a jogszabályi előírásoknak megfelelően valósítja meg. A lehetőséggel azonban elvélve élnek a családok: szünidőnként átlagban mintegy 3-4 fő gyermek veszi igénybe ezt a szolgáltatást. Ezért 2020. évtől kibővítésre került a szünidei gyermekétkeztetésre jogosultak köre, a törvényi szabályozáson túl (a hátrányos helyzetű gyermekeken kívül) a rendszeres gyermekvédelmi kedvezményre jogosult, de nem hátrányos helyzetű, vagy hátrányos helyzete megállapítását nem kérő gyermekek részére, valamint az intézményi térítési díjkedvezményben részesülő gyermekek részére is biztosítja az önkormányzat a támogatást.

j) Eltérő kultúrájú, vagy hátrányos és nem hátrányos helyzetű gyermekcsoportok közötti programok

Településünkön kifejezetten erre irányozott programok nem kerülnek megrendezésre, a jelenleg nyújtott szolgáltatások és programok bármelyikében hátrányos és nem hátrányos helyzetű gyermekek megkülönböztetés és akadályoztatás nélkül részesülhetnek.

k) Hátrányos megkülönböztetés, az egyenlő bánásmód követelményének megsértése a szolgáltatások nyújtásakor

A biatorbágyi gyermekek napközbeni ellátását végző intézményektől, illetve köznevelési intézményektől nem jött olyan adat, amelyből az egyenlő bánásmód megsértésére lehetne következtetni.

l) Előnyben részesítés, hátránykompenzáló juttatások, szolgáltatások az ellátórendszerek keretein belül

Önkormányzatunk a II. fejezet 1. pontjában is már említett szociális (személyes gondoskodást nyújtó ellátásokról, egyes gyermekjóléti ellátásokról, valamint egyes pénzbeli és természetben nyújtott szociális ellátásokról szóló) rendeleteiben foglaltak alapján igyekszik hátránykompenzáló juttatásokat, szolgáltatásokat nyújtani. Ezeket a Családsegítő Szolgálat az ügyintézési hátránnyal küzdő lakosok számára felkereső és kísérő munkájával segíti elérni.

4.4 A kiemelt figyelmet igénylő gyermekek/tanulók, valamint fogyatékossgal élő gyerekek közoktatási lehetőségei és esélyegyenlősége

a) A hátrányos, illetve halmozottan hátrányos helyzetű, valamint sajátos nevelési igényű és beilleszkedési, tanulási, magatartási nehézséggel küzdő gyermekek, tanulók óvodai, iskolai ellátása, a köznevelési intézménybe és más településen található fejlesztő programokra való eljutás módja, lehetőségei

4.4. a) 1.számú táblázat - Hátrányos és halmozottan hátrányos helyzetű óvodás gyermekek			
Év	Óvodába beírt gyermekek száma (gyógypedagógiai neveléssel együtt) (TS 087)	Hátrányos és halmozottan hátrányos helyzetű óvodás gyermekek száma (gyógypedagógiai neveléssel együtt) (TS 092)	Hátrányos és halmozottan hátrányos helyzetű óvodás gyermekek aránya az óvodás gyermekeken belül (TS 093)
	Fő	Fő	%
2018	559	1	0,20%
2019	564	0	0,00%
2020	588	1	0,20%
2021	582	0	0,00%
2022	n.a.	n.a.	-

Forrás: TeIR, letöltés ideje: 2023. szeptember 19.

A hátrányos, halmozottan hátrányos helyzetű, illetve sajátos nevelési igényű gyermekek köznevelési ellátásában szegregáció nem tapasztalható, a gyermekeket az oktatási intézmények integráltan látják el. Az SNI-s gyermekeket a számukra kijelölt intézményben, főként Budaörsön oktatják, a programokra való eljutásra rendelkezésre áll a támogató szolgálat igénybevételének lehetősége. Az integrált oktatáshoz az intézmények fejlesztő szakembereket, logopédusokat alkalmaznak.

SNI-s gyermekek integrált óvodai nevelését illetően nem csak a fejlesztőpedagógusokra, gyógypedagógusokra hagyatkozik az intézmény. Továbbképzési tervében és a továbbképzések szervezésében az óvodapedagógusok felkészítése, érzékenyítése is folyamatos a különböző fejlődési különbségekkel, fejlődési zavarokkal érkező gyermekek fogadására (például autizmussal élő gyermekek inkluzív óvodai nevelése, magatartási, tanulási zavarok kezelése mozgásterápiákkal, diszlexiaprevenció).

4.4. a) 2. számú táblázat - Hátrányos és halmozottan hátrányos helyzetű általános iskolai tanulók			
Év	Általános iskolai tanulók száma a nappali oktatásban	Hátrányos és halmozottan hátrányos helyzetű általános iskolai tanulók száma (gyógypedagógiai oktatással együtt) (TS 094)	Hátrányos és halmozottan hátrányos helyzetű tanulók aránya az általános iskolai tanulókon belül (TS 095)
	Fő	Fő	%
2018	n.a.	8	0,60%
2019	n.a.	7	0,50%
2020	n.a.	10	0,70%
2021	n.a.	13	0,90%
2022	n.a.	n.a.	-

Forrás: TeIR, letöltés ideje: 2023. szeptember 19.

4.4. a) 4. számú táblázat - Hátrányos és halmozottan hátrányos helyzet		
Év	Megállapított hátrányos helyzetű gyermekek és nagykorúvá vált gyermekek száma (TS 114)	Megállapított halmozottan hátrányos helyzetű gyermekek és nagykorúvá vált gyermekek száma (TS 113)
	fő	fő
2018	0	12
2019	0	4
2020	0	11
2021	0	10
2022	0	2

Forrás: TeIR, letöltés ideje: 2023. szeptember 19.



Forrás: TeIR, letöltés ideje: 2023. szeptember 19.

A hátrányos, halmozottan hátrányos helyzetű tanulók eredményes iskolai pályafutását segítheti, ha sikerül bekapcsolódnuk az iskolán és tanórán kívüli programokba, a Biatorbágyi Pászti Miklós Alapfokú Művészetoktatási Intézmény alapfokú oktatásba.

Az oktatási intézmények részben akadálymentesítettek. A helyzet felmérését meg kellene újítani és megvalósítani a tényleges akadálymentességet.

(A 4.4. a) 3. számú táblázat - Hátrányos és halmozottan hátrányos helyzet a középszintű oktatásban településünk esetében a 2018-2022. évekre vonatkozóan nem releváns.)

b) A közneveléshez kapcsolódó kiegészítő szolgáltatások köre és jellemzői a tanulólétszámhoz viszonyítva

Az óvoda alkalmaz gyógypedagógusokat és óvoda pszichológust a gyermekekkel való foglalkozásban. Az iskolák mindegyike legalább fél állásban foglalkoztat fejlesztő-, illetve gyógypedagógus szakembert.

4.4.2. számú táblázat - Óvodai nevelés adatai

Év	3-6 éves korú gyermekek száma	Óvodai gyermekcsoportok száma – gyógy-pedagógiai neveléssel együtt (TS 085)	Óvodai férőhelyek száma (gyógy-pedagógiai neveléssel együtt) (TS 090)	Óvodai feladat-ellátási helyek száma (gyógy-pedagógiai neveléssel együtt) (TS 088)	Óvodába beírt gyermekek száma (gyógy-pedagógiai neveléssel együtt) (TS 087)	Óvodai gyógy-pedagógiai gyermekcsoportok száma (TS 086)	Gyógy-pedagógiai oktatásban részesülő óvodás gyermekek száma az integráltan oktatott SNI gyermekek nélkül (TS 091)	Egy óvodai gyermekcsoportra jutó gyermekek száma (TS 089)
	fő	db	db	db	fő	db	fő	fő
2018	715	24	560	5	559	0	0	23
2019	721	24	560	5	564	0	0	24
2020	736	25	585	5	588	0	0	24
2021	771	25	585	5	582	0	0	23
2022	781	n.a.	n.a.	n.a.	n.a.	n.a.	n.a.	n.a.

Forrás: TeIR, letöltés ideje: 2023. szeptember 19., önkormányzati adatgyűjtés (3-6 éves korú gyermekek száma)

4.4.4. számú táblázat - Általános iskolák adatai: osztályok, gyógypedagógiai osztályok, feladatellátási helyek

Év	Az általános iskolai osztályok száma a gyógy-pedagógiai oktatásban (a nappali oktatásban) (TS 080)	Az általános iskolai osztályok száma (a gyógy-pedagógiai oktatással együtt) (TS 081)	Általános iskolai feladat-ellátási helyek száma (gyógy-pedagógiai oktatással együtt) (TS 079)	Egy általános iskolai osztályra jutó tanulók száma a nappali oktatásban (gyógy-pedagógiai oktatással együtt) (TS 082)	Más településről bejáró általános iskolai tanulók aránya a nappali oktatásban (TS 084)
	db	db	db	fő	%
2018	n.a.	59	5	23	-
2019	n.a.	63	6	22	-
2020	n.a.	67	6	22	-
2021	n.a.	68	6	22	-
2022	n.a.	n.a.	n.a.	n.a.	-

Forrás: TeIR, letöltés ideje: 2023. szeptember 19.

4.4.5. számú táblázat - A 8. évfolyamot eredményesen befejezők a nappali oktatásban	
Év	A 8. évfolyamot eredményesen befejezte a nappali oktatásban (TS 083)
	Fő
2018	96
2019	107
2020	170
2021	162
2022	n.a.

Forrás: TeIR, letöltés ideje: 2023. szeptember 19.

c) Hátrányos megkülönböztetés és jogellenes elkülönítés az oktatás, képzés területén, az intézmények között és az egyes intézményeken belüli szegregációs jelenségek

Az óvodai csoportokban arányosan oszlanak meg a hátrányokkal küzdő gyermekek, sehol nincs látható többségben a célcsoport. A 2012/2013-as tanévben indult településünkön egyházi, illetve alapítványi fenntartású iskola 1-1 osztállyal, ezen lehetőség bővítette a szülők választási kilátásait. Intézményeink közötti együttműködés természetesnek mondható.

d) Az intézmények között a tanulók iskolai eredményességében, az oktatás hatékonyságában mutató eltérések

A köznevelési intézményektől erre vonatkozóan nem áll rendelkezésünkre adat.

e) Előnyben részesítés, hátránykompenzáló juttatások, szolgáltatások

Biatorbágy városa évről-évre csatlakozik a Bursa Hungarica Felsőoktatási Önkormányzati ösztöndíjpályázathoz, melynek célja, hogy a hátrányos helyzetű, szociálisan rászoruló fiatalok számára is elérhetővé tegye a felsőoktatásban való részvételt.

A beérkezett pályázatok elmúlt évekre vonatkozó átlagos támogatási adatai az alábbi táblázatba kerültek összegzésre:

Bursa Hungarica Felsőoktatási Önkormányzati ösztöndíjpályázat

Támogatás éve	Támogatott „A” típusú pályázók száma (fő)	Támogatott „B” típusú pályázók száma (fő)	Egy pályázóra jutó támogatási összeg átlagos mértéke (Ft/hónap)
2018	23	3	8 558
2019	14	0	8 286
2020	15	2	10 500
2021	8	0	8 625
2022	7	1	10 875

Forrás: Önkormányzati adatgyűjtés

2019. évben bővültek az ifjúságot célzó pályázati lehetőségek. Ennek keretében kiírásra került 4 pályázat: az önkormányzat támogatást nyújtott az Ifjúsági Közösségformáló Alapból (IKA), az Ifjúsági Tehetség gondozási Alapból (ITA), pályázni lehetett egyéb, nem iskolai végzettségek támogatására, illetve felsőfokú tudományos dolgozatok támogatására. A felhívásokra több sikeres pályázat érkezett elsősorban a sport és kultúra területéről, nemcsak egyének, de csoportok részéről is, így a lehetőség évről évre biztosításra került az ifjúság számára. Többek között e programnak köszönhető, hogy Biatorbágy Város Önkormányzata elnyerte a Tehetségbarát Önkormányzat díjat.

4.4.6. számú táblázat - Gyermekjóléti, hátránykompenzáló szolgáltatások				
Év	Biztos kezdet gyerekházat rendszeresen igénybe vevő gyermekek száma	Tanoda szolgáltatást rendszeresen igénybe vevő gyermekek száma	Család- és gyermekjóléti szolgáltatást igénybe vevő kiskorúak száma	Szünidei étkeztetésben részesülő gyermekek száma (TS 112)
	Fő	Fő	Fő	Fő
2018	n.a.	n.a.	n.a.	n.a.
2019	n.a.	n.a.	n.a.	n.a.
2020	n.a.	n.a.	n.a.	n.a.
2021	n.a.	n.a.	n.a.	n.a.
2022	n.a.	n.a.	n.a.	n.a.

Forrás: TeIR, letöltés ideje: 2023. szeptember 19.

4.5 Következtetések: problémák beazonosítása, fejlesztési lehetőségek meghatározása.

A gyermekek helyzete, esélyegyenlősége vizsgálata során településünkön	
beazonosított problémák	fejlesztési lehetőségek
1. A gyermekes családok, fiatal felnőttek számára nyújtható támogatásokat egyre kevesebben tudják igénybe venni	1. Helyi támogatási rendszer átgondolása, a jövedelemhatárok és/vagy a támogatási összegek megemelésével a gyermekes családok fokozottabb támogatása
2. A bölcsődei, óvodai férőhelyekre több jelentkező van, mint akit fel tudnak venni	2. Meglévő bölcsődei és óvodai férőhelyek megtartása, számának növelése
3. Sok rászoruló gyermek, fiatal számára nem biztosított a szabadidő, nyári szünidő hasznos eltöltésének lehetősége	3. Gyermekeknek, fiataloknak szóló szabadidős, nyári szünidős programok bővítése
4. Növekszik a szegregálódástól veszélyeztetett területeken élő, onnan köznevelési intézménybe járó gyermekek száma	4. A külterületen élőkre több figyelmet és forrást kell szánni, hogy a természetes hátrányuk ne nőjön, inkább eltűnjön
5. Nehézséget okoz a szociálisan rászoruló, illetve sajátos nevelési igényű gyermekeket – pedagógiai szakszolgálat döntése alapján – befogadó, nem Biatorbágyon működő köznevelési intézmények térítési díjának kifizetése	5. A gyermekek gondozása, oktatása költségeihez önkormányzati pénzbeli támogatási rendszer kidolgozása
6. A gyermekes családoknak a pedagógiai szakszolgálat által nyújtott ellátások (pl. nevelési tanácsadás, pszichológus) igénybevételéért a járásközpontba kell beutazniuk	6. Helyiség biztosítása a pedagógiai szakszolgálat feladatainak ellátásához Biatorbágy közigazgatási területén
7. Nincs információ arról, hogy a településen fennáll-e a kirekesztettség veszélye a magatartási vagy egyéb nehézséggel, hátránnyal küzdő gyermekek nem a számukra legelőnyösebb köznevelési intézménybe történő felvétele miatt	7. A Biatorbágyon működő köznevelési intézmények – fenntartóik bevonásával – folyamatosan vizsgálják a szegregáció esetleges megjelenését iskolán belül és az intézmények között. A felmérés eredményétől függően tájékoztatják az Önkormányzatot a szükséges intézkedések megtételéről, anyagi vagy egyéb segítő hozzájárulás érdekében
8. Nem rendelkezünk adattal arról, hogy a biatorbágyi fiatal lányok körében jellemző-e a menstruációs szegénység	8. Adatgyűjtés az érintettek megkérdezésével védőnői státuszvizsgálat keretében. Az esetleges problémák (menstruációs szegénység jelenléte) feltárását követően az Önkormányzat, Családsegítő Szolgálat tájékoztatása a szükséges intézkedések megtétele érdekében
9. A fejlesztő szakemberek egyöntetű véleménye alapján növekszik a korai fejlesztésre szoruló gyermekek száma	9. Az átlagtól eltérő fejlődésmenetű gyermekek ellátására stratégia kidolgozása, fejlesztési irányok meghatározása

5. A nők helyzete, esélyegyenlősége

5.1 A nők gazdasági szerepe és esélyegyenlősége

A nők munkaerőpiaci esélyegyenlőségét tekintve a hagyományos nemi szerepeket érintő felfogás miatt a gyermekvállalás és gyermeknevelés a nők életpályáját kedvezőtlenül befolyásolhatja, szűkítheti térbeni és időbeni mozgásterüket. Előfordulhat, hogy a munkáltatók a nők korlátozottabb rendelkezésre állásával számolnak és ezért a toborzásnál vagy az előmenetelben a férfiakat részesítik előnyben.

a) Foglalkoztatás és munkanélküliség a nők körében

5.1.1. számú táblázat - Munkanélküliségi ráta nemek szerint (a 3.2.1. táblával azonos)			
Év	Nyilvántartott álláskeresők aránya az állandó népességben a 15-64 évesek körében		
	Férfiak aránya (TS 033)	Nők aránya (TS 034)	Összesen
	%	%	%
2018	1,40%	1,60%	1,50%
2019	1,10%	1,50%	1,30%
2020	1,60%	1,50%	1,55%
2021	1,50%	1,70%	1,60%
2022	1,30%	1,20%	1,25%

Forrás: TeIR, letöltés ideje: 2023. szeptember 19.

5.1.2. számú tábla - A 180 napnál hosszabb ideje nyilvántartott álláskeresők (a 3.2.3. táblával azonos)		
Év	180 napnál hosszabb ideje regisztrált munkanélküliek aránya (TS 057)	Nők aránya a 180 napon túli nyilvántartott álláskeresőkön belül (TS 058)
	%	%
2018	35,10%	48,90%
2019	35,00%	63,40%
2020	41,50%	49,20%
2021	46,50%	45,80%
2022	51,60%	42,20%

Forrás: TeIR, letöltés ideje: 2023. szeptember 19.

5.1.3. számú táblázat - Pályakezdő álláskeresők száma (a 3.2.6. táblával azonos)		
Év	Nyilvántartott álláskeresők száma (TS 052)	Nyilvántartott pályakezdő álláskeresők száma (TS 053)
	fő	Fő
2018	134	6
2019	117	3
2020	147	5
2021	155	5
2022	124	2

Forrás: TeIR, letöltés ideje: 2023. szeptember 19.

Tapasztalataink alapján elmondható, hogy a gyermekvállalás, a munkahelytől való hosszabb idejű távolmaradás nagymértékben rontja a nők munkaerőpiacra való visszalépésének esélyeit.

A város belterületi részén önkormányzatunk az egyik legnagyobb foglalkoztató, alkalmazottai körében jóval magasabb a nők száma a férfiakénál. Ez áll az önkormányzat által fenntartott intézményekre is.

b) Nők részvétele foglalkoztatást segítő és képzési programokban

A képzési programok elsősorban a Pest Megyei Kormányhivatal Budakeszi Járási Hivatala Foglalkoztatási Osztály szervezésében hozzáférhetőek, de a helyi Családsegítő Szolgálat is segíti a nők elhelyezkedését, a munka világába történő visszailleszkedését munkaerőpiaci tanácsadás keretében. A Pest Megyei Kormányhivatal Budakeszi Járási Hivatala Foglalkoztatási Osztály további, munkaerő-piaci folyamatokhoz igazított aktív munkaerő-piaci eszközökkel (pl. támogatott munkába helyezés) és szolgáltatásokkal (pl. közvetítés, egyéni, csoportos tanácsadás) segíti a női regisztrált álláskeresők mielőbbi munkába állását.

c) Alacsony iskolai végzettségű nők elhelyezkedési lehetőségei

A hozzáférhető adatok körében nincs információnk a címben szereplő nők foglalkoztatására. A településen működnek olyan vállalkozások, üzemek, akiknél a nők alkalmazása – a munkakörhöz mérten - inkább várható.

d) Hátrányos megkülönböztetés a foglalkoztatás területén, bérkülönbség

Biatorbágyon a közszférában a köztisztviselői, ill. a közalkalmazotti bértábla alapján kapja mindenki a bérét. Arra vonatkozó panaszról, hogy a foglalkoztatást tekintve hátrányos megkülönböztetésben lett volna része valamelyik nőnek, nincs adat. Önkormányzatunk valamennyi intézménye családbarát gondolkodású, munkaszervezésében figyelembe veszi a nők családayai szerepét.

5.2 A munkaerő-piaci és családi feladatok összeegyeztetését segítő szolgáltatások (pl. bölcsődei, családi napközi, óvodai férőhelyek, férőhelyhiány; közintézményekben rugalmas munkaidő, családbarát munkahelyi megoldások stb.)

A kisgyermekes családok munkaerő-piaci esélyeinek tekintetében elsődleges a bölcsődei férőhelyek száma. Biatorbágyon a Gólyafészek Bölcsőde 2012-ben létesült. 2022-ben 104 férőhelyen 104 gyermeket láttak el. A felvétel egyik kritériuma, hogy a szülők dolgozzanak, de előnyben részesítik a hátrányos helyzetű családokat.

5.2.1. számú táblázat – Védőnői álláshelyek száma (a 4.3.1. táblával azonos)			
Év	Betöltött védőnői álláshelyek száma (TS 109)	0-3 év közötti gyermekek száma	Átlagos gyermekszám védőnőnként
	db	fő	fő
2018	8	645	81
2019	8	690	86
2020	8	696	87
2021	8	730	91
2022	9	738	82

Forrás: TeIR, letöltés ideje: 2023. szeptember 19., önkormányzati adatgyűjtés (0-3 év közötti gyermekek száma)

5.2.2. a) Bölcsődék és bölcsődébe beíratott gyermekek száma (4.3.3. a.) számú táblázatból		
Év	Működő, önkormányzati bölcsődei férőhelyek száma	Önkormányzati bölcsődébe beírt gyerekek száma
	db	Fő
2018	84	78
2019	84	76
2020	84	78
2021	84	79
2022	104	104

Forrás: TeIR, letöltés ideje: 2023. szeptember 19.

5.2.2. b) Bölcsődék és bölcsődébe beíratott gyermekek száma (4.3.3. b.) számú táblázatból

Év	Működő munkahelyi bölcsődei férőhelyek száma (TS 126)	Munkahelyi bölcsődébe beírt gyerekek száma (TS 122)	Működő családi bölcsődei férőhelyek száma (TS 125)	Családi bölcsődébe beírt gyerekek száma (TS 121)	Működő mini bölcsődei férőhelyek száma (TS 127)	Mini bölcsődébe beírt gyerekek száma (TS 123)	Működő (összes) bölcsődei férőhelyek száma (TS 124)	Bölcsődébe (összes) beírt gyermekek száma (TS 120)
	db	Fő	db	Fő	db	Fő	db	Fő
2018	0	0	7	7	0	0	91	85
2019	0	0	14	9	0	0	98	85
2020	0	0	21	18	0	0	105	96
2021	0	0	21	21	0	0	105	100
2022	0	0	29	29	0	0	133	133

Forrás: TeIR, letöltés ideje: 2023. szeptember 19.

5.3 Családtervezés, anya- és gyermekgondozás területe

A védőnők leendő anyáknak, gyermeket váró szülőknek tartanak tanácsadást, felkészítik őket a gyermekszületés utáni tennivalókra. A szülés után pedig lehetőségük van részt venni a baba-mama klubban, vagy a játszóház életében. Az óvodába lépő családok esetében azonban mégis egyre gyakoribb tapasztalat az anyák (családok) magára hagyatottsága. Nincs támogató, mintát adó nagyszülői háttér. Az anyák „tanácstalanul” bolyonganak a gyermeknevelés érdekében. Célszerű lenne egyfajta „szülőképző” tanfolyam indítása, mely az alapoktól nyújt ismereteket a még gyermektelen, de családot tervező fiatalok, esetlegesen már a középiskolások számára is. A programba bevonhatóak lehetnének a nevelési intézmények szakemberei.

A településen működő Kipikopik Játszóház keretein belül gyermekorvosok, védőnők és pszichológusok tartanak előadásokat, alkalmanként csoportos beszélgetésekre is sor kerül a gyermekeket kísérő szülőknek, melynek témája a gyermeknevelés, az ezzel kapcsolatos nehézségek, kérdések. A Családsegítő Szolgálat háztartásvezetési, családi költségvetési és gyermeknevelési témákban tart csoportfoglalkozásokat a nőknek és az édesanyáknak. Ezekben a megjelentek egymás számára is adnak ötleteket, támaszt.

A nők a gyermeknevelésről a Családsegítő Szolgálatnál egyénileg is igénybe tudnak venni segítséget, pszichológiai tanácsadást.

A gyermekgondozást segíti továbbá a korai fejlesztést végző Dr. Vass Miklós Alapítvány is szűrőprogramjaival és fejlesztő munkájával.

A Nevelési Tanácsadó pszichológusai és a Családsegítő Szolgálat pszichológiai tanácsadása munkájukkal a szülőket is támogatják, a nőket segítik anyai feladataik ellátásában.

5.4 A nőket érő erőszak, kapcsolati erőszak

A nőket érő erőszakról pontos adat nem áll rendelkezésünkre, tekintettel az adat szenzitív mivoltára. Biatorbágyon a gyermekvédelmi jelzőrendszeri tagok együttműködnek egymással. A rendőrség írásban jelez a gyermekjóléti szolgálat felé és megteszi a gyámhatóság, ill. a bíróság irányába a jogszabályi kötelezettségeit. Mint az a 4.3.f) pontban már említésre került, a hozzátartozók közötti erőszak észlelése esetén követendő eljárás során a települési önkormányzat jegyzője a családvédelmi koordinációért felelős szerv, hozzá érkeznek a tárgyban keletkezett jelzések. A 2022. évben beérkezett jelzésekre 7 db ügy indult, melyek összesen 6 fő bántalmazott nagykorút (köztük 4 nőt) érintettek. Az eljárás során a Családsegítő Szolgálat felvette a kapcsolatot az érintettekkel, tájékoztatást nyújtott a további lehetőségekről, a jelzések pedig haladéktalanul továbbításra kerültek a Pest Megyei Kormányhivatal Budakeszi Járási Hivatal Gyámügyi Osztálya részére.

A helyi Családsegítő Szolgálat éves beszámolóinak adatai alapján a családi működés ilyen anomáliája hátrányosan érinti a gyermekeket és a nőket. A jogszabályok témára vonatkozó változásai az utóbbi években szigorodtak, feladatokat adtak a rendőrségnek, gyámhivatalnak, bíróságnak és gyermekjóléti szolgálatnak, de e téren a gyakorlati együttműködés még nem kiforrott, az időben történő gyors reagálás nem jellemző.

5.5 Krízishelyzetben igénybe vehető szolgáltatások (pl. anyaotthon, családok átmeneti otthona)

Mind a Családsegítő Szolgálat, mind a védőnők segítséget nyújtanak a válsághelyzetbe jutott várandós vagy gyermekes anyák felkutatásában, a számukra adható támogatások intézésében, valamint a 4.3. g) pontban részletezett családok átmeneti otthona szolgáltatás igénybevételében.

5.6 A nők szerepe a helyi közéletben

Városunk Képviselő-testületében női képviselő nincs, de a Német Nemzetiségi Önkormányzatban elnöki és elnökhelyettesi szinten képviseltetik magukat, illetve a Képviselő-testület bizottságaiban külsős tagként több női szakértő is megbízást kapott. Önkormányzatunk által fenntartott, illetve működtetett intézmények vezetői közt több nő van. A Polgármesteri Hivatalban a szervezeti egységek vezetőiből több a nő, továbbá az össz dolgozói létszámban is túlsúlyban nők vannak.

A helyi társadalmi szervezetek, alapítványok sokszínűek és számosak, elnökeik közt számtalan nő dolgozik. A város honlapján lévő szervezetek közül többnek nő a vezetője.

5.7 A nőket helyi szinten fokozottan érintő társadalmi problémák és felszámolásukra irányuló kezdeményezések

Már az első generációs Helyi Esélyegyenlőségi Programban megfogalmazásra került, hogy Biatorbágy nyugati lakóterületére sokan költöztek fiatal házaspárok, akik gyermeket/gyermeket vállaltak. A beköltözés van, hogy idősebb szülőkkel együtt történt, de a többség messze került a rokoni családtól, az ismerősi körüktől. Ennek következtében a családok elszigeteltségtől, magányosságtól veszélyeztetettek, a nők a gyermeknevelésben, gyermekfelügyeletben nem kapnak segítséget. Napi többrétű feladatukból nem tudnak megpihenni, regenerálódni, hiszen gyermeküket nem tudják kire bízni.

A probléma enyhítésére az elmúlt években játszóház létrehozásával válaszolt a település, bölcsődét épített, bővítette az óvodai férőhelyek számát is, azonban még mindig sok az ellátásokba fel nem vett gyermekek száma.

Ha mindkét szülő dolgozik, akkor a gyermek betegsége esetén a munkahely és a gyermek gyógyítása feszültséget okoz a családban, a nőkben: a munkahelyen állásukat féltik, de a gyermekintézményben betegen, orrfolyással még nem fogadják a gyermeket. El kell érni, hogy a nőnek ne kelljen választani a gyermeknevelés, -gondozás és a munkahely közt, ne kerüljön hátrányba a munka világában. Házi gyermekfelügyelet kialakítása és működtetése lehetne az egyik megoldás.

E fejezetben szükséges megemlíteni még a településünkön is nagy számban jelenlévő, egyszülős családokat, elsősorban a gyermeküket egyedül nevelő anyákat is. Esetükben ugyanis egy keresőre hárul a család eltartása, de a családdal kapcsolatos terhek nagy részével is egyedül kell boldogulniuk.

5.8 Következtetések: problémák beazonosítása, fejlesztési lehetőségek meghatározása.

A nők helyzete, esélyegyenlősége vizsgálata során településünkön	
beazonosított problémák	fejlesztési lehetőségek
1. Munka- és magánélet egyensúlyának hiánya, nehézségei	1. Egyéni tanácsadás, előadások, párkapcsolatok erősítését célzó programok
2. Válsághelyzetbe jutott nők létbizonytalansága	2. Életvezetési tanácsadás, családbarát munkahelyek számának növelése
3. Célcsoportra vonatkozóan helyben szervezett, térítésmentes szűrővizsgálatok alacsony száma	3. Mammográfiai szűrővizsgálat rendszeressé tétele, nagyobb körben történő meghirdetése, további, női célcsoportot érintő szűrések rendszeres biztosítása
4. Házasságra, családalapításra való felkészülés hiánya, később gyermekgondozási, gyermeknevelési nehézségek megjelenése	4. Szakemberek bevonásával „Szülőképző” tanfolyam szervezése, indítása

6. Az idősök helyzete, esélyegyenlősége

Településünkön több helyzetelemző dokumentum, szakmai koncepció fordít kiemelt figyelmet az idősök helyzetének és igényeik feltárására, illetve tartalmaz a korosztály életminőségének megőrzésére, javítására megoldási javaslatokat. A 2020 tavaszán hazánkban is megjelenő koronavírus világjárvány miatt kialakult veszélyhelyzet – mely alatt a fokozott veszélynek kitett idős emberekre még nagyobb figyelmet kellett fordítani – tovább erősítette egy, az új kihívásokra is hatékony válaszokat megfogalmazó, célzottabb segítségnyújtást tartalmazó egységes dokumentum megalkotásának időszerűségét. Ennek érdekében 2022. évben kidolgozásra került és a Biatorbágyi Idősügyi Tanács javaslatára a Képviselő-testület által elfogadásra került Biatorbágy Város Önkormányzatának Idősügyi Koncepciója.

6.1 Az időskorú népesség főbb jellemzői (pl. száma, aránya, jövedelmi helyzete, demográfiai trendek stb.)

Az időskor fogalomköre különböző dimenziókban eltérően értelmezhető: kronológiai életkor (évek száma), biológiai életkor (egészségi állapot függvénye), pszichológiai életkor (ki mennyi idősnek érzi magát) és szociológiai életkor (a társadalom kit mennyire tart idősnek) alapján. Az Idősügyi Nemzeti Stratégiában leggyakrabban az Egészségügyi Világszervezet (WHO) életkor szerinti felosztását használják, amely három korcsoportot különböztet meg:

- idősödők (60-74 évesek),
- idősek (75-89 évesek) és
- nagyon idősek, szépkorúak (90 éves és felette).

E három csoporthoz tartozó embereket együttesen nevezzük időseknek.³³

Ennek alapján Biatorbágyon a 60 év feletti lakónépesség évenkénti alakulását, illetve nemenkénti megoszlását³⁴ az alábbi táblázatok szemléltetik:

Állandó népesség száma (fő)	2018	2019	2020	2021	2022
nő	6 917	7 093	7 228	7 417	7 576
férfi	6 775	6 979	7 160	7 328	7 513
60-64 éves nők	340	308	308	303	299
60-64 éves férfiak	325	302	295	306	327
65 év feletti nők	1 143	1 189	1 202	1 222	1 242
65 év feletti férfiak	787	827	852	848	856

Forrás: TeIR, letöltés ideje: 2023. szeptember 19.

³³ A Magyar Köztársaság Kormányának Idősügyi Nemzeti Stratégiája (2009)

³⁴ 4. számú táblázat – Állandó népesség, férfiak száma, 6. számú táblázat – Állandó népesség, nők száma, 22. számú táblázat - Állandó népességből a 60-64 éves férfiak száma, 24. számú táblázat - Állandó népességből a 60-64 éves nők száma, 26. számú táblázat - Állandó népességből a 65-X éves férfiak száma, 28. számú táblázat - Állandó népességből a 65-X éves nők száma

6.1. számú táblázat - Öregedési index (3. táblával azonos)			
Év	65 év feletti állandó lakosok száma (fő) (TS 026 és TS 028 összesen)	0-14 éves korú állandó lakosok száma (fő) (TS 010 és TS 012 összesen)	Öregedési index % (TS 030)
2018	1 930	2 795	69,05%
2019	2 016	2 868	70,29%
2020	2 054	2 927	70,17%
2021	2 070	2 929	70,67%
2022	2 098	2 923	71,78%

Forrás: TeIR, letöltés ideje: 2023. szeptember 19.

Az adatok alapján látható, hogy 60 év felett a nők kerülnek számszerű többségbe a férfiakkal szemben. Az idős korosztály létszáma az évek folyamán kis mértékben változott, a növekvő biatorbágyi lakosság számhoz viszonyítva azonban csökkenő arányt mutat. Az öregedési index³⁵, melyre a 2., valamint 4.1. pontban is hivatkozás történt, évente mintegy 1 %-kal emelkedik, ami még elfogadhatónak mondható.

A nyugdíjasok létszáma és a férfiak-nők aránya³⁶ a vizsgált időszak alatt alig változott, a nők ebben a korosztályban csaknem 500 fővel többen kapnak nyugdíjat, mint a férfiak:

6.1.1. számú táblázat – Nyugdíjban, ellátásban, járadékban és egyéb járandóságban részesülők száma			
Év	Nyugdíjban, ellátásban, járadékban és egyéb járandóságban részesülő férfiak száma (TS 063)	Nyugdíjban, ellátásban, járadékban és egyéb járandóságban részesülő nők száma (TS 064)	Összes nyugdíjas
2018	828	1316	2144
2019	845	1322	2167
2020	807	1317	2124
2021	800	1306	2106
2022	n.a.	n.a.	-

Forrás: TeIR, letöltés ideje: 2023. szeptember 19.

³⁵ 30. számú táblázat – Az időskorú (65-X éves) állandó lakosok száma, 100 gyerekkorú (0-14 éves) állandó lakosra vetítve

³⁶ 63. számú táblázat - Nyugdíjban, ellátásban, járadékban és egyéb járandóságban részesülő férfiak száma, 64. számú táblázat - Nyugdíjban, ellátásban, járadékban és egyéb járandóságban részesülő nők száma

6.1.2. számú táblázat - Nyugdíjszerű ellátások

Év	Életkoron alapuló ellátásban részesülő férfiak száma (TS 067)	Életkoron alapuló ellátásban részesülő nők száma (TS 068)	Öregségi nyugdíjban részesülő férfiak száma (TS 069)	Öregségi nyugdíjban részesülő nők száma (TS 070)	Özvegyi és szülői nyugdíjban részesülő férfiak száma (TS 071)	Özvegyi és szülői nyugdíjban részesülő nők száma (TS 072)	Időskorúak járadékában részesítettek havi átlagos száma (fő) (TS 134)
2018	25	5	828	1316	4	28	3
2019	22	4	845	1322	3	29	4
2020	22	4	807	1317	4	27	5
2021	24	3	800	1306	4	22	5
2022	n.a.	n.a.	n.a.	n.a.	n.a.	n.a.	2

Forrás: TeIR, letöltés ideje: 2023. szeptember 19.

6.2 Idősek munkaerő-piaci helyzete

a) Idősek, nyugdíjasok foglalkoztatottsága

6.2. számú táblázat - Hátrányos megkülönböztetés a foglalkoztatás terén (a 3.2.2. táblázatból)						
Nyilvántartott álláskeresőik száma összesen	Év	2018	2019	2020	2021	2022
	Fő összesen		134	117	147	155
41-45 év (TS 042)	Fő	25	19	19	27	24
	%	18,66%	16,24%	12,93%	17,42%	19,35%
46-50 év (TS 043)	Fő	11	21	24	23	17
	%	8,21%	17,95%	16,33%	14,84%	13,71%
51-55 év (TS 044)	Fő	14	10	15	20	13
	%	10,45%	8,55%	10,20%	12,90%	10,48%
56-60 év (TS 045)	Fő	15	13	14	10	13
	%	11,19%	11,11%	9,52%	6,45%	10,48%
61 éves, vagy afeletti (TS 046)	Fő	20	16	25	34	28
	%	14,93%	13,68%	17,01%	21,94%	22,58%

Forrás: TeIR, letöltés ideje: 2023. szeptember 19.

A korosztály erőssége a megbízhatóság, a nagy szakmai tapasztalat és az aktív munka befejeztével a megnövekedett szabadidő. Fontos lenne a fiatalabb generációk munkájának kiegészítéseként – a hatályos jogszabályoknak megfelelően – részmunkaidőben, helyettesítéssel, távmunkában lehetőséget teremteni az idősök foglalkoztatására. Azonban nem rendelkezünk információval, adattal a biatorbágyi idős korosztály foglalkoztatottsági mutatóiról, illetve arról, hogy a már nyugdíjas személyek vállalnak-e munkát kereset-kiegészítésként.

b) Tevékeny időskor, élethosszig tartó tanulás, idősök, nyugdíjasok foglalkoztatásának lehetőségei a közintézményekben, foglalkoztatásukat támogató egyéb programok a településen

Az élethosszig tartó tanulás nemcsak korszerű ismereteket, hasznos elfoglaltságot, esetleg társaságot nyújthat az időskorúak számára, de az intellektus szinten tartása, fejlesztése megelőzi, illetve késlelteti az időskori demencia kialakulását. A korosztályhoz tartozóaknak Biatorbágyon számos lehetősége van önszerveződő csoportokhoz kapcsolódni (pl. Őszidő Nyugdíjas Klub), ahol a népi- és helyi hagyományokat őrizhetik, tánc, kézműves tudásukat átadhatják a következő nemzedéknek.

Városunkban is jellemző probléma, hogy az idős emberek egyedül maradnak, gyermekük, unokájuk távol él tőlük. Erre némiképp megoldást jelentett az elmúlt években sikerrel záruló, idős emberek oktatását (számítógép kezelés, internet használat) célzó programunk. A kezdeményezést célszerű folytatni, esetlegesen kiegészíteni a mobiltelefon használatával.

A Polgármesteri Hivatalban, illetve intézményeinknél lehetőség van a nyugdíjba vonult munkatársak továbbfoglalkoztatására. Így amellet, hogy az idősebb kolléga számára a plusz bevételi forrás nem szociális támogatásként, hanem bérként kerül kifizetésre, nem szűnik meg az érzése, hogy továbbra is hasznos tagja a társadalomnak, kisebb közösségének, hiszen a fiatalabb, tapasztalatlanabb kollégák az ő segítségüket is igénybe vehetik hasonló tudásszint eléréséhez.

Önkormányzatunknál és intézményeinknél továbbá alkalomszerűen is sor kerül idősök foglalkoztatására. Például a Törökbálinti Tüdőgyógyintézet által a Biatorbágyi Egészségházban megszervezésre kerülő tüdőszűrés lebonyolítása során, de a Juhász Ferenc Művelődési Központ szintén rendszeresen felkéri a korosztály tagjait önkéntes segítő közreműködésre, például az államalapítás ünnepén a kenyérszentelés során. További felméréseket szükséges végezni a településünkön lévő intézményeinknél és meghatározni munkakör-elemzéssel azokat a tevékenységeket, amelyeket idősebb személy el tud végezni.

A szakmai tapasztalattal rendelkező, elsősorban „friss” nyugdíjasok – elkerülendő a hivatásszerep elvesztése miatti esetleges traumát – továbbá maguk is vállalhatnak hasonló feladatot: önállóan - vagy kapcsolódva az ifjúsági klubok programjaihoz, más szervezetekhez – segítséget nyújthatnak például iskoláskorúak korrepetálásában, szakmájukról, pályafutásukról mesélhetnek a pályaválasztás előtt állóknak, illetve a kellő energiával és szándékkal rendelkező idős emberek gyermekfelügyeletet vállalhatnak.

A Juhász Ferenc Művelődési Központ 2019-ben újtára indította a Szenior Akadémia előadássorozatot, amelyben kifejezetten a korosztály érdeklődésének megfelelő előadásokat hallgathatnak az érdeklődők előbb személyesen, jelenleg az online térben (a JFMK működtet egy Szenior Klubot a facebook oldalán).

c) Hátrányos megkülönböztetés a foglalkoztatás területén

Településünkön nem ismertek az időseket érintő konkrét hátrányos megkülönböztetések a foglalkoztatás területén, bár a diszkrimináció felmérése rendkívül nehéz, csak következtethetünk annak létezésére. Álláskeresők tapasztalatai alapján elmondható, hogy az idősebb korosztály (55 év felett) sokkal jobban kiszolgáltatott a munkaerő-piaci diszkriminációnak, tehát nehezebben helyezkednek el, továbbá a munkahelyi leépítések is előbb érik el őket.

6.3 A közszolgáltatásokhoz, közösségi közlekedéshez, információhoz és a közösségi élet gyakorlásához való hozzáférés

Az idősebb embereknek ügyeik intézéséhez nagy segítség a közlekedés. Biatorbágyon a távolsági buszjáratok, illetve 2019. év őszétől a helyi közösségi közlekedés igénybevételével lehet eljutni a Polgármesteri Hivatalba, az Egészségházba, a Családsegítő Szolgálathoz, a szociális szolgáltatókhoz, illetve nagyobb bevásárló boltokhoz. Ez a közlekedés (elsősorban a távolsági buszjáratok tekintetében) nem minden esetben akadálymentesített, így az idős embernek nehéz lehet a busz használata.

A Juhász Ferenc Művelődési Központ programfüzete elérhető a közintézményekben és számos ponton, illetve az egyes eseményeket Biatorbágy számtalan pontján, plakáton is lehet olvasni. Az önkormányzat havi rendszerességgel megjelenteti, és a postaládákba juttatja a helyi újságot, a Biatorbágyi Körképet. A városnak és intézményeinek weboldala (www.biatorbagy.hu) működik, településünkön továbbá helyi kábeltévé is üzemel.

a) Az idősek egészségügyi és szociális szolgáltatásokhoz való hozzáférése

Biatorbágyon a helyi közszolgáltatások terén az idősekkel való foglalkozás magas színvonalú. Az egészségügyi, szociális, közművelődési és egyéb szolgáltatások településünk minden polgára részére biztosított, egy része továbbá kor alapján az időskorúak részére szerveződik. Önkormányzatunk eleget tesz valamennyi kötelező feladatának.

A háziorvosi ellátáson kívül rendelkezésre áll az akadálymentesített Egészségház, ahol szakorvosi vizsgálatokat érnek el a beteg, idős emberek. Az Egészségházat üzemeltető Biatorbágy Város Egészségügyi Ellátó Nonprofit Kft. „Közösségek az egészségtudatos lakosságért a Budakeszi járásban” című nyertes pályázatával lehetőség nyílt egy biatorbágyi székhelyű egészségfejlesztési iroda (EFI) létrehozására 2018. évben. Az EFI, melynek működése 2020. évben a fenntartási időszakába lépett, olyan, a Budakeszi járás lakosai számára elérhető programok megvalósítására jött létre, amelyek célja az egészséges életmód és az egészségtudatos magatartás elemeinek megismertetése a betegségek megelőzése érdekében. A jobb életminőség elérését célozzák például a mozgás fontosságára felhívó vagy az étrenddel kapcsolatos tanácsadások. Lesznek a dohányzásról leszokást segítő csoportjaink és a lelki egészség megőrzését szolgáló foglalkozások is. Az Iroda működését az Emberi Erőforrások Minisztériuma által biztosított vissza nem térítendő támogatás teszi lehetővé, azonban a külön projektekhez, többek között az Idősbarát Önkormányzat programsorozathoz önkormányzati támogatási forrás is párosul.

Az időseket célzó számos kezdeményezés közül például 2021 novemberében ingyenes csontsűrűség mérésre biztosítottak lehetőséget az Egészségházban, ahová elsősorban az 50 év felettieket várták. Az Egészséges Biatorbágy Program keretében a 2021. évben különösen a 45 - 65 év közötti nőkre figyeltek és számukra mammográfiás szűrést szerveztek. A programokról hírt adtak a nyomtatott és elektronikus sajtóban, valamint a közösségi médiában is, a mammográfiás szűrés lehetőségével 341 fő élt³⁷

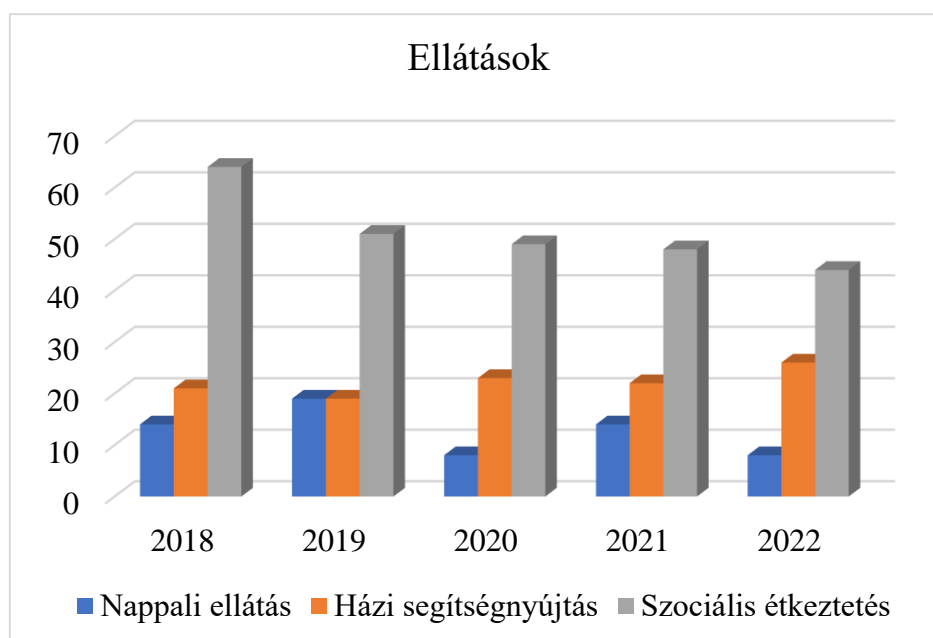
Képviselő-testületünk személyes gondoskodást nyújtó ellátásokról szóló 9/2009. (10.30.) Ör. sz. rendelete alapján a szociális ellátórendszer keretében a Családsegítő Szolgálat fenntartásával és közreműködésével, valamint feladat-ellátási szerződések alapján az alábbi alapellátásokat nyújtja: szociális étkezés, házi segítségnyújtás, családsegítés, jelzőrendszeres házi segítségnyújtás, idősek nappali ellátása, demens személyek nappali ellátása, támogató szolgáltatás, szakosított ellátás keretében átmeneti elhelyezés.

³⁷ Forrás: Biatorbágy Város Egészségügyi Ellátó Nonprofit Kft. 2021. évi szakmai beszámolója

6.3.1. számú táblázat - 65 évnél idősebb népesség és nappali ellátásban részesülő időskorúak száma

Év	65 év feletti lakosság száma (férfiak TS 026, nők TS 028)	Nappali ellátásban részesülő időskorúak száma (TS 129)	Házi segítségnyújtásban részesülők száma (TS 130)	Szociális étkeztetésben részesülők száma (TS 131)
	Fő	Fő	fő	fő
2018	1 930	14	21	64
2019	2 016	19	19	51
2020	2 054	8	23	49
2021	2 070	14	22	48
2022	2 098	8	26	44

Forrás: TeIR, letöltés ideje: 2023. szeptember 19.



Forrás: TeIR, letöltés ideje: 2023. szeptember 19.

A táblázat, illetve a diagram adataiból látható, hogy míg a településen élő 65 év feletti létszáma évről-évre növekszik, a nappali ellátást igénybe vevő idősek száma ezt a növekedést nem követi, annak ellenére, hogy a szolgáltatást nyújtó Boldog Gizella Alapítvány támogató szolgálatán keresztül – önkormányzatunkkal kötött feladat-ellátási szerződés alapján – térítésmentesen segíti az ellátáshoz való hozzájutást az idősek számára az otthonuktól az Alapítványhoz, reggeli és délutáni órákban történő szállításával.

Karácsony előtt Önkormányzatunk évek óta 5.000,- Ft összegű, 2022. decemberétől 10.000,- Ft összegű pénzbeli támogatásban és erre vonatkozó, névre szóló értesítésben és jókívánságban részesíti a biatorbágyi 85 év feletti személyeket (évente mintegy 230 főt). Azon idősek, akik ebben az időszakban a Biatorbágyi Gizella Otthon ellátását igénybe vevő lakói, a helyszínen személyes polgármesteri köszöntésben és még egy kis csekély tárgyi ajándékban is részesülnek.

b) Kulturális, közművelődési szolgáltatásokhoz való hozzáférés

A 6.3. fejezet bevezető részében rögzítettekén túl itt célszerű megemlíteni, hogy Családsegítő Szolgálatunk is fontosnak érzi, hogy az idős emberek mind többször legyenek kimozdítva zárt életterükből. A gondozásukban nem lévő, illetve már meglévő gondozottjaikat még fizikai állapotuk romlása előtt, minél több programba igyekeznek bevonni. Tapasztalatuk alapján – a járványügyi helyzetre vonatkozó előírások betartásával szervezett – programjaikon a résztvevők jól érezték magukat, találkoztak és beszélgettek régi ismerőseikkel és hetekre feltöltődtek új élményekkel. Mind többen kifejezték az ilyen programokon való részvételi szándékukat, pl. tavasszal: Idősek Juniálisa, nyáron: Ótóra Teázás, ősszel: Idősek Világnapja, télen: Idősek Karácsonya. Az idősebb gondozottjaik részére karácsony előtt intézményi pénzből, valamint adományokból – személyes jókívánságokkal – ajándécsomagot nyújtottak át.³⁸

c) Idősek informatikai jártassága

Tapasztalataink alapján a helyi időskorúak egy része – a korábbi foglalkoztatottságából eredően – informatikai jártassággal is rendelkezik, nagy részük azonban nem ismeri és emiatt nem is gyakorolja a számítógép használatát.

A Juhász Ferenc Művelődési Központ, valamint a Családsegítő Szolgálat több éve segít az időseknek a modern informatikai eszközök megismertetésében, számos alkalommal szervezett részükre alapszintű számítógépezési tanfolyamokat.

d) Generációk közötti programok

Általános iskolások, óvodások, művészeti iskolások közreműködésével minden év decemberében, főleg az egyedül élő időseknek színes előadással egybekötött karácsonyi köszöntőt tart a szenior korosztálynak a Családsegítő Szolgálat. A mintegy 50-60 fő részvételével zajló rendezvényre az ajándékokat és az üdvözlőlapokat a generációk közti együttműködés jegyében az ifjúságsegítésben lévő fiatalok készítik.

Szintén a fiatalokhoz való kapcsolódást, generációk közötti kötetlen beszélgetések kialakulását segíti, hogy 2022. év nyarán – az Idősbarát Önkormányzati Díjjal járó pénzjutalom részbeni felhasználásával – az Őszidő Nyugdíjas Klub, valamint a Szenior Klub tapasztalt háziasszonyai megosztották hagyományos baracklekvár-befőzési tudásukat az Ifjúsági Közösségi Tér fiataljaival.

Az alkalmanként megrendezésre kerülő, Három Királyfi, Három Királynő Mozgalom helyi programjai is a generációk közötti kapcsolódást, az aktív társadalmi részvételt erősítik. Az alapvetően a kívánt gyermekek megszületéséért létrejött kezdeményezéshez évekként ezelőtt azért csatlakozott településünk a Juhász Ferenc Művelődési Központon keresztül, mert a Mozgalom és az intézmény működése egymást erősítve még többet tud tenni a családok egészséges működéséért. A kezdeményezés keretében több generáció számára együttesen kínál programokat, személyes találkozásokat, nagy sikere volt például a nagymamák és kismamák találkozásának a Közösségi Házban, ahol az idősebb korosztály számos gyermeknevelési, életvezetési tanáccsal láthatta el a kisgyermeket nevelő fiatalokat, vagy segítséget nyújthattak a családok ünnepekre való készülődéséhez, ráhangolódásához. – alkalmanként, a helyi csoport aktivitásától függ.

³⁸ Forrás: Biatorbágyi Családsegítő és Gyermekjóléti Szolgálat 2021. évi tevékenységéről készült szakmai beszámoló

6.4 Az időseket, az életkorral járó sajátos igények kielégítését célzó programok a településen

Önkormányzatunk 2016. évben létrehozta a város Idősügyi Tanácsát, mely a biatorbágyi Őszidő Nyugdíjas Klub vezetőségének bevonásával gondoskodik az idősek érdekképviseletéről.

A korosztály tekintetében az egyik legfontosabb feladat az egészségfejlesztéshez, -megőrzéshez szükséges szemlélet és tudatosság erősítése, melynek keretében nagyobb hangsúlyt kell fektetni a korosztályt célzó alkalmoszerű szűrések biztosítására, a népbetegségeknek számító – különösen a vércukor, vérnyomás, koleszterin – betegségek kiszűrésére, védőoltások beadására (például influenza elleni védőoltás).

Az idősek biztonságának egyik meghatározó eleme az otthonuk védelme, a lakásbetörések megelőzése, illetve áldozattá válásuk megelőzése - néhányuk ettől való félelmében nem meri elhagyni otthonát egy-egy rendezvényen való részvétel miatt. E területen is szükséges lenne az idősek segítése, a rendőrség, körzeti megbízotti iroda, valamint polgárőrség munkáján túl. Városunk 2021. évben elnyerte az Idősbarát Önkormányzati Díjat. A díjjal járó pénzjutalom részbeni felhasználásaként további, az időseket, illetve az életkorukkal járó sajátos igények kielégítését célzó programok valósultak meg, például a bűnmegelőzési program keretében előadás és gyakorlati tanácsok az idős embereket ért támadások, csalások elkerülése érdekében.

6.5 Következtetések: problémák beazonosítása, fejlesztési lehetőségek meghatározása.

Az idősek helyzete, esélyegyenlősége vizsgálata során településünkön	
beazonosított problémák	fejlesztési lehetőségek
1. Idős emberek eseti szállításának problémája, támogató szolgálat igénybevétele elősegítésének nem elégséges kiépítettsége	1. Támogató szolgálat önkormányzati támogatottságának kibővítése
2. Elszigetelődésük veszélye, közművelődéshez való hozzáférésük feltáratlansága	2. Idős emberek közművelődéshez való hozzáféréseinek segítése az elszigetelődésük elkerülése érdekében, adatbázis létrehozása és intézkedések meghatározása a megújuló Közművelődési Konceptió keretében
3. Családdal való kapcsolattartás nehézkessége, hiányos számítástechnikai ismeretek	3. Oktatások szervezése idősek számára (számítógép, mobiltelefon használat), akár alkalmanként, a felnövekvő korosztály bevonásával
4. Időseket érintő/veszélyeztető bűncselekmények gyakorisága	4. Felvilágosító fórumok szervezése, „lakásfelügyeletre” vonatkozó megoldások kidolgozása a polgárőrség és a fiatal korosztály bevonásával

7. A fogyatékkal élők helyzete, esélyegyenlősége

A fogyatékkal élő emberek és családjaik a legsérülékenyebb társadalmi csoportot alkotják. A fogyatékoság, a valamiben való akadályozottság ugyanis számos területen jelentkezik: érzékszervi (különösen látás- és hallásbeli), mozgásszervi, testi teljességet és értelmi képességet érintően. A fogyatékkal élő személyek jelentős részének helyzetét továbbá nem csupán saját egészségi állapota, hanem a társadalmi előítéletek, valamint az akadálymentesség hiánya is jelentősen nehezítheti.

Feladatunk tehát olyan környezet teremtése, működtetése, hogy ők is egyenlő esélyekkel érvényesülhessenek a mindennapi életük során a lakhatás és közlekedési eszközök használata, a szociális és egészségügyi ellátás, az iskoláztatási és munkalehetőségek, a kulturális és társadalmi élet, valamint a sport és a szórakozás területén is.

7.1 A településen fogyatékossgal élő személyek főbb jellemzői, sajátos problémái

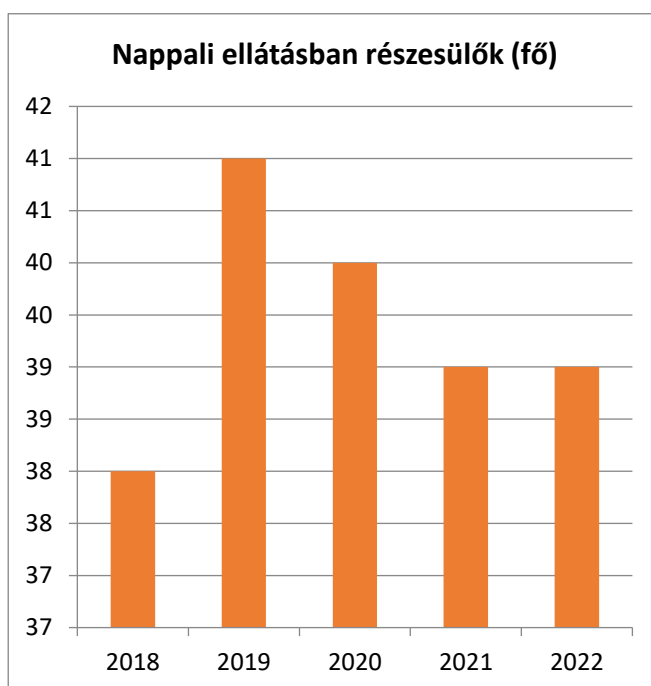
Településünkön a fogyatékkal élőkre vonatkozóan sajnálatosan nem állnak rendelkezésre olyan átfogó statisztikai adatok, amelyek alapján reális képet lehetne alkotni a fogyatékkal élők lakhatási, egészségügyi, foglalkoztatási helyzetéről. Ez az a célcsoport, amelyről a legkevesebb információval rendelkezünk; a központi adatgyűjtés is hiányos, de helyi szinten sem történt még erre vonatkozó adatgyűjtés. A csoport esélyegyenlőségének megteremtése érdekében szükséges lenne olyan átfogó felmérés elvégzése, amelyből kitűnik a településen a fogyatékossgal élő személyek száma, jellemzői, problémái.

7.1.1. számú táblázat - Megváltozott munkaképességű személyek ellátásaiban részesülők száma nemenként			
Év	Megváltozott munkaképességű személyek ellátásaiban részesülők száma - Férfiak (TS 061)	Megváltozott munkaképességű személyek ellátásaiban részesülők száma - Nők (TS 062)	Összesen
2018	77	116	193
2019	71	118	189
2020	73	121	194
2021	69	116	185
2022	n.a.	n.a.	-

Forrás: TeIR, letöltés ideje: 2023. szeptember 19.

7.1.2. számú táblázat - Nappali ellátásban részesülő fogyatékkal élők száma	
Év	Nappali ellátásban részesülő fogyatékos személyek száma (TS 128)
2018	38
2019	41
2020	40
2021	39
2022	39

Forrás: TeIR, letöltés ideje: 2023. szeptember 19.



Forrás: TeIR, letöltés ideje: 2023. szeptember 19.

a) Fogyatékossgal élő személyek foglalkoztatásának lehetőségei, foglalkoztatottsága, védett foglalkoztatás, közfoglalkoztatás

Önkormányzatunk évekkal ezelőtt kialakította a fogyatékos személyek nappali ellátását: a „Fészek” Fogyatékosok Nappali Ellátóját (2020. évtől Fészek Csillag Alapítvány), amely fenntartását szerződés alapján a Premontrei Női Kanonokrend végzi. A fejlesztő foglalkoztatásban, amely négyórás munkaidejű, minimálbéres foglalkoztatást jelent, 2019. évben 41 személy vett részt³⁹, amely ettől az évtől 1-2 fős létszámcsökkenéssel megközelítőleg ezzel a létszámmal működik tovább.

³⁹ 128. számú táblázat - Nappali ellátásban részesülő fogyatékos személyek száma

Tevékenységi körük évről-évre hasonlóan alakul, a kerámia tevékenység mellett bedolgozási munkákat is tudtak végezni: egyszerű összeszerelési ipari jellegű munkát, valamint nyomdai kisegítő munkát. Emellett valamennyi ellátásban részesülő személy számára lehetőséget biztosítottak szabadidős és személyiségfejlesztő programokon való részvételére: gyógytestnevelés, jóga, kórus, szövés, környezeti és egyéb fejlesztő-ismeretterjesztő foglalkozások, valamint Önkormányzatunk fonyódligeti üdülőjében nyári tábor.

Szoros kapcsolatot tartanak fenn a Családsegítő Szolgálattal, rendszeresen részt vesznek városi programokon (felléptek például a Zene Világnapja Másként – az Esélyegyenlőség nevében tartott koncerten, kórusuk szerepelt az adventi időszakban megszervezésre kerülő, több napos „Angyalfia” rendezvényen – az ehhez kapcsolódó vásáron pedig megjelentek az általuk előállított termékek is). Közösségük munkáját segíti, hogy a szülők, hozzátartozók sok önkéntes munkával támogatják őket.⁴⁰

b) Munkavállalást segítő lehetőségek

Településünkön a 7.1. a) pontban bemutatott Fészek Csillag Alapítvány nemcsak munkára való felkészítő programokkal (kézműves foglalkozások, varrás, gépi és kézi öltések), hanem akkreditált foglalkoztatással (kerámia tevékenység, bedolgozás) segíti a fogyatékkal élők munkavállalását. A város vezetése továbbá kommunikációjával segíti a fogyatékkal élők foglalkoztatását a városban található egyéb foglalkoztatóknál. A megváltozott munkaképességű, a fogyatékkal élő aktív korúaknak a Családsegítő Szolgálat munkaerőpiaci tanácsadást nyújt, segítve elhelyezkedésüket és a munkahely megtartását, amit ingyenes jogi tanácsadással is támogat.

c) Hátrányos megkülönböztetés a foglalkoztatás területén

A foglalkoztatás területén - munkavállalói jelzés alapján - nem tapasztaltunk városunkban ezen csoport tekintetében hátrányos megkülönböztetést. A munkahelyek megközelíthetősége, akadálymentesítettsége azonban az egyik feltétele annak, hogy a foglalkoztatás területén ne legyen hátrányban a fogyatékkal élő személy, az akadálymentesítés részletesebben a 7.3. pontban kerül tárgyalásra.

d) Önálló életvitelt támogató helyi intézmények, szolgáltatások, programok

A fogyatékos személyek nappali ellátásának településszintű adatai a 7.1. a) pontban már részletezésre kerültek.

Városunkban több éve működik a Biatorbágy és Környéke Mozgáskorlátozottak Egyesülete, a mozgássérült embereket fogja össze, közös kirándulásokat szerveznek, adományokat közvetít tagjai felé, és az önkormányzat támogatásából külön megállapodás alapján részesül.

Művelődési Központunk ad helyet az évente megrendezett Zene Világnapja Másként – koncert az Esélyegyenlőség nevében című programnak, amelyen a különböző fogyatékkal élő gyermekek, felnőttek csoportjai mutatják be a zene, a tánc, a művészet területén tudásukat, tehetségüket.

A Családsegítő Szolgálat az önálló életvitel megkönnyítése érdekében segédeszköz beszerzésében segíti a fogyatékkal élő személyeket, illetve kölcsönzést is működtet.

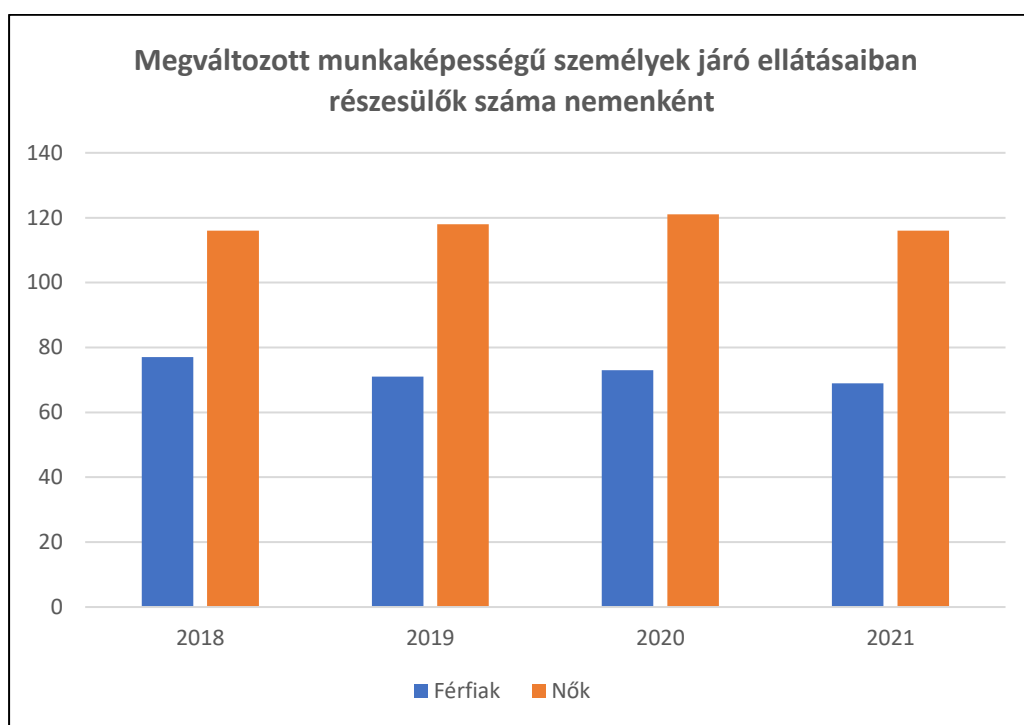
⁴⁰ Forrás: Beszámoló a „Fészek” Fogyatékosok Nappali Ellátójának 2019-2022. évi tevékenységéről

7.2 Fogyatékkal élő személyek pénzübeli és természetbeni ellátása, kedvezményei

Az Önkormányzatunk által nyújtható szociális támogatások során nem regisztráljuk külön azt, hogy a támogatást fogyatékos személy kérte. Erre a jogszabályban meghatározott adatlapokon, nyomtatványokon nincs is lehetőség.

Számadattal még a támogató szolgálat igénybevétele tekintetében rendelkezünk, Önkormányzatunk ugyanis évről-évre feladat-ellátási szerződést kötött a szolgáltatást nyújtóval (Boldog Gizella Alapítvány), hogy térítésmentesen biztosítja az SNI-s, illetve fogyatékkal élő, tanköteles korú gyermekek részére szállításukat lakóhelyük és az általuk kijelölt köznevelési intézmény között. A Boldog Gizella Alapítvány a 2019/2020-as tanévtől az SNI-s, illetve fogyatékkal élő gyermekek köznevelési intézménybe történő szállítását már nem az Önkormányzatunkkal, hanem az Érdi Tankerületi Központtal (mint fenntartóval) kötött megállapodás alapján tette.

A megváltozott munkaképességű személyek szociális ellátásaiban részesülők nemenkénti adataiból⁴¹ a női támogatottak létszámtöbbsége látható, a nők esetében növekvő mértékben, leszámítva a 2020. évet, a férfiak esetében – a 2019. év kivételével – csökkenő mértékben:



Forrás: TeIR, letöltés ideje: 2023. szeptember 19.

⁴¹ 61. számú táblázat - Megváltozott munkaképességűeknek járó ellátásban részesülő férfiak száma, 62. számú táblázat - Megváltozott munkaképességűeknek járó ellátásban részesülő nők száma

7.3 A közszolgáltatásokhoz, közösségi közlekedéshez, információhoz és a közösségi élet gyakorlásához való hozzáférés lehetőségei, akadálymentesítés

a) Egészségügyi és rehabilitációs ellátások elérhetősége, együttműködése

Egészségházunkban fizioterápiás szakrendelés is működik, a fizioterápiás kezelések elsősorban rehabilitációs célt, vagy a már lezajlott folyamat kiújulásának, illetve visszatérésének megakadályozását szolgálják. Ezen kívül alkalmazása hatásos lehet rekreációs céllal, izomerősítésre és izom relaxációra is. A kezelések között elérhető az iontoforézis, interferencia, szelektív ingeráram, ultrahang – száraz és víz alatti kezelés, TENS (Transcutaneous Electrical Nerve Stimulation) és lézerterápia.

b) Települési önkormányzati tulajdonban lévő középületek akadálymentesítettsége

Középületeink akadálymentesítése évek óta folyamatos, de a mindenre kiterjedő, teljes akadálymentesítés még mindig nem megoldott: ahol például rámpa van, még nincs a gyengén látóknak vagy a halláskárosultaknak megfelelő információs tábla. A jelnyelvi tolmács rendelkezésre állását is kell biztosítani az önkormányzatnak az ügyintézők segítése érdekében.

c) Közszolgáltatásokhoz, köznevelési intézményekhez, kulturális és sportprogramokhoz való hozzáférés lehetőségei, fizikai, információs és kommunikációs akadálymentesítettség, lakóépületek, szolgáltató épületek akadálymentesítettsége

Középületeinkre kiterjedő fizikai akadálymentesítés mellett településünkön a közszolgáltatások info-kommunikációs akadálymentesítése is megoldott. Az önkormányzat és intézményei által üzemeltetett épületekben, illetve honlapokon a fogyatékosokkal élők (például gyengénlátók) bármelyike számára egyenlő eséllyel érhetőek el a települést érintő friss hírek, információk, szolgáltatások.

Az Önkormányzat továbbá szerződésben áll a Biatorbágy és Környéke Mozgáskorlátozottak Egyesületével az akadálymentesítés kérdésében. Az önkormányzati uniós beruházások véleményezésében az egyesület részt vesz. Az uniós forrásból is finanszírozott létesítmények (Közösségi Ház, Fészek Csillag Alapítvány) teljesen akadálymentesítettek.

d) Munkahelyek akadálymentesítettsége

Nincs felmérés és adat arról, hogy a városban és vonzáskörzetében működő vállalkozások, munkahelyek akadálymentesítettség területén hogy állnak. Az ipari területre munkába járás gyakorlatilag csak személykocsival lehetséges, mert közösségi közlekedés útvonala ettől eltérő, a gyalogos megközelítés pedig nem kiépített.

e) Közösségi közlekedés, járdák, parkok akadálymentesítettsége

A járdák, utak, átkelők Biatorbágyon a pályázati források igénybevételével úgy készülhettek el, hogy a szintváltás ne legyen akadály a mozgáskorlátozott személyeknek. Egyéb járdákon és utakon még nincs ez a megoldás. Az átkelőknél nincs hangos információ, nincs vezető sáv, vagy tapintható információ.

A közintézmények közelében van mozgássérült emberek által használható parkoló. A közösségi közlekedésben a szolgáltató egyre több alacsonypadlós buszt használ, ugyanakkor a megálló megközelíthetősége, információs táblával ellátottsága nem megfelelő. A vasúti pályaudvar nem akadálymentesített, külön kérelemre lehet igénybe venni az utazóközönség elől egyébként elzárt átjárókat mozgáskorlátozott személyeknek.

f) *Fogyatékossgal élő személyek számára rendelkezésre álló helyi szolgáltatások (pl. speciális közlekedési megoldások, fogyatékossgal élő személyek nappali intézménye, stb.)*

A fogyatékos személyek gondozását, ápolását, vagy rehabilitációját végző bentlakással járó szolgáltatások, intézmények helyben nincsenek, de a Családsegítő Szolgáltatón keresztül kapcsolatot ápolunk és a megfelelő ellátásba tudjuk közvetíteni a rászoruló személyt. A Családsegítő Szolgálat házi segítségnyújtás keretében az otthonukban segíti a fogyatékos személyek hétköznapi életét.

g) *Előnyben részesítés (hátránykompenzáló juttatások, szolgáltatások)*

Kifejezetten hátránykompenzáló juttatások, szolgáltatások helyi szinten nem szabályozottak, azonban a polgármesteri hatáskörbe utalt eseti szociális támogatások megállapításakor figyelembe vételre kerül, ha a Hivatal tudomására jut (például a jövedelemigazolás alapján), hogy a kérelmező, vagy hozzátartozója fogyatékkal élő személy.

7.4. Fogyatékossgal élők sajátos igényeinek kielégítését célzó programok a településen

Önkormányzatunk a városban működő fogyatékkal élők helyi szervezeteit minden városi rendezvényre hívja és várja. Minden városi program helyszíne akadálymentesen megközelíthető és minden célcsoport és korosztály számára nyitott.

A Biatorbágy és Környéki Mozgáskorlátozottak Egyesülete több éve tervezi olyan integrált játszóeszköz (kerekeszékes-babakocsis hinta) közterületen történő elhelyezését, amely megteremti a feltételeket az ép, valamint a mozgáskorlátozott, látássérült, hallássérült, értelmi sérült és autista gyermekek közös játékához. is. A költségeket részben az Egyesület által szervezett jótékonysági koncert bevétele, a Képviselő-testület Angyalfia vásáron, 2020 decemberében összegyűjtött adománya, illetve a Képviselő-testület 2022. évi költségvetési kerete terhére biztosított további 15 millió Ft fedezi. A nyolcszemélyes forgóhinta városunk Fő terén került elhelyezésre.

7.5 A fogyatékossgal élőket helyi szinten fokozottan érintő társadalmi problémák és a felszámolásukra irányuló kezdeményezések

Városunkban nem ismertek.

7.6 Következtetések: problémák beazonosítása, fejlesztési lehetőségek meghatározása

A fogyatékkal élők helyzete, esélyegyenlősége vizsgálata során településünkön	
beazonosított problémák	fejlesztési lehetőségek
1. Alacsony az önkormányzatnál és intézményeinél foglalkoztatott fogyatékkal élő, megváltozott munkaképességű személyek száma	1. Fogyatékkal élő, megváltozott munkaképességű személyek foglalkoztatására alkalmas munkakörök feltárása, foglalkoztatotti létszámuk növelése
2. Magas az ismerethiányon alapuló előítéletesség	2. Esélyegyenlőségi nap keretében fogyatékkal élőkkel kapcsolatos érzékenyítő programok
3. Problémát jelenthet a gyógyászati segédeszközök, egyéb betegápolási eszközök (pl. felnőtt pelenka) megvásárlása	3. Kapcsolódó szociális támogatások kiterjesztése

Több célcsoportot érintő, településszintű megállapítások	
beazonosított problémák	fejlesztési lehetőségek
Elmagányosodás	Szabadidős programok, kortárs segítők felkészítése
A város zártkerti vagy külterületi részeiről a hátrányos helyzetű csoportok nehezen jutnak be például orvosi vizsgálatokra	Személyszállítási igények felmérése, tanyagondnoki szolgálat folyamatos bővítése
Települések közötti kerékpárutak tervezése és létesítése	Pályázati lehetőségek figyelése a megvalósítás érdekében, önerő biztosítása mellett
Nem önkormányzati fenntartásban és üzemeltetésben lévő létesítmények (vasútállomás, benzinkút) akadálymentesítésének segítése	Kapcsolat felvétele ezen létesítmények üzemeltetőjével, a probléma jelzése és tárgyalások kezdeményezése a közös megoldás kialakítása érdekében
Pihenőpadok hiánya a kiépített kerékpárutak egyes szakasza mellett, illetve az újonnan kialakított lakóterületeken	A problémával érintett helyszínek vizsgálata, közlekedésbiztonsági és egyéb szempontból megfelelő helyszíneken pihenőpadok elhelyezése
A helyben elérhető szakrendelések között a (gyermek)pszichológusi, pszichiátriai rendelések alacsony száma	A szakrendelések számának, igénybevételi lehetőségeinek bővítése

8. Helyi partnerség, lakossági önszerveződések, civil szervezetek és for-profit szereplők társadalmi felelősségvállalása

a) A 3-7. pontban szereplő területeket érintő civil, egyházi, karitatív szervezeti szolgáltató és érdekvédelmi szervezetek, önszerveződések feltérképezése (közfeladatot ellátó szervezetek, közfeladatonként bemutatva, önkéntesek száma, partnerségi megállapodások száma)

Biatorbágy Város Polgármestere a 3-7. pontban szereplő területeket érintő civil, egyházi, karitatív szervezeti szolgáltató és érdekvédelmi szervezetek, önszerveződések feltérképezését követően a helyi esélyegyenlőségi program megalkotásába, véleményezésébe és végrehajtásába a Helyi Esélyegyenlőségi Fórum tagjait vonja be.

b) Helyi önkormányzati, nemzetiségi önkormányzati, egyházi, civil szektor és gazdasági szereplők közötti partnerség bemutatása

A szektorok közti kapcsolat élő, az önkormányzat pályázati rendszerben támogatja az egyházi és civil szektor programjait. A Juhász Ferenc Művelődési Központon keresztül biztosított a koordináció, és a szervezetek összejöveteleire is helyet ad a közművelődési intézmény. Városunkban a Német Nemzetiségi Önkormányzat tevékenysége számos célcsoportot illetően igen jelentős, más nemzetiségi önkormányzattal nem rendelkezünk. A HEP Fórum működésének alapja biztató.

c) Önkormányzatok közötti, illetve térségi, területi társulásokkal való partnerség, társadalmi felzárkózást segítő közös programok bemutatása

Önkormányzatunk a jelzőrendszeres házi segítségnyújtást látja el a Budaörsi Esély Szociális Társulással kötött ellátási szerződés alapján. A Budakörnyéki Önkormányzati Társulás (BÖT) keretében jelenleg a közterület-felügyelet ellátása történik. 2023. január 1-jétől Önkormányzatunk önálló önkormányzati rendszert létrehozásával látja el a közterület-felügyeleti és mezőőri feladatokat.

d) A nemzetiségi önkormányzatok célcsoportokkal kapcsolatos esélyegyenlőségi tevékenysége

Magyarország Alaptörvénye a Szabadság és felelősség című fejezet XXIX. cikkelyében a nemzetiségekről az alábbiakat tartalmazza:

„(1) A Magyarországon élő nemzetiségek államalkotó tényezők. Minden, valamely nemzetiséghez tartozó magyar állampolgárnak joga van önazonossága szabad vállalásához és megőrzéséhez. A Magyarországon élő nemzetiségeknek joguk van az anyanyelvhasználatához, a saját nyelven való egyéni és közösségi névhasználatához, saját kultúrájuk ápolásához és az anyanyelvű oktatáshoz.

(2) A Magyarországon élő nemzetiségek helyi és országos önkormányzatokat hozhatnak létre.

(3) A Magyarországon élő nemzetiségek jogaira vonatkozó részletes szabályokat, a nemzetiségeket és a nemzetiségként való elismerés feltételeit, valamint a helyi és országos nemzetiségi önkormányzatok megválasztásának szabályait sarkalatos törvény határozza meg. Sarkalatos törvény a nemzetiségként való elismerést meghatározott idejű honossághoz és meghatározott számú, magát az adott nemzetiséghez tartozónak valló személy kezdeményezéséhez kötheti.”

Az Alaptörvényben rögzítettek értelmében sarkalatos törvényként megalkotásra került a nemzetiségi önkormányzatok feladat- és hatásköreinek szabályozási keretként a nemzetiségek jogairól szóló 2011. CLXXIX. törvény (a továbbiakban: Njtv.).

A településünkön működő Német Nemzetiségi Önkormányzatnak – a többi nemzetiségi önkormányzathoz hasonlóan – feladata, hogy saját hagyományát, kulturális értékeit ápolja, illetve megismertesse a többségi társadalommal. Az I. fejezet 2. pontjában, illetve 3.7. d) pontjában rögzítettekén túl a Biatorbágyi Német Nemzetiségi Önkormányzat a működésükre fordítandó kereten túl törekszik támogatás nyújtására, szokásaik, ünnepeik méltó megtartására, kultúrájuk terjesztésére – pályázati források felkutatása révén is.

e) Civil szervezetek célcsoportokkal kapcsolatos esélyegyenlőségi tevékenysége

Helyi szervezeteink rendszeresen rendeznek jótékonyági eseményeket, melyek bevételeit a célcsoportok támogatására fordítják.

f) For-profit szereplők részvétele a helyi esélyegyenlőségi feladatok ellátásában

Az önkormányzatunk, illetve intézményeink által szervezett rendezvényekre számos for-profit szférából érkező felajánlást kap városunk.

9. A helyi esélyegyenlőségi program nyilvánossága

a) A helyzetelemzésben meghatározott esélyegyenlőségi problémák kapcsán érintett nemzetiségi önkormányzatok, egyéb partnerek (állami vagy önkormányzati intézmények, egyházak, civil szervezetek, stb.) bevonásának eszközei és eljárásai a HEP elkészítésének folyamatába

A Megvalósítás fejezet 3.2. pontjában felsorolt szervezetek és szakemberek bevonása a HEP elkészítésének folyamatába személyes és írásos kapcsolatfelvétel, illetve tájékoztatás útján történik. Használjuk a telefon, az elektronikus levelezés lehetőségét is. A Polgármesteri Hivatal épülete ad helyet a HEP Fórum megtartására. A találkozóról emlékeztető íródik, melyet minden felsorolt partnernek megküldünk. Ehhez gondolatokat fűzhet bárki, melyet egyeztetünk. A Fórum üléseit a polgármester hívja össze, a jegyző, illetve a szervezetek vezetői mindig kapnak meghívást azok mellett, akik a szervezetek képviselőiként delegálva vannak a HEP Fórumba.

A HEP Fórum összehívását a vezetője kezdeményezi. A HEP elkészítésének ideje alatt sűrűbben konzultál a Fórum, a köztes időben pedig évente egyszer, mikor áttekintjük a cselekvések állását, az intézkedési tervet.

A HEP nyilvános, azt Önkormányzatunk honlapján (www.biatorbagy.hu) a koncepciók között közzétesszük. Javasolt, hogy a HEP elkészítésében résztvevő szervezetek a saját honlapjukon is tegyék elérhetővé a Programot, megjelölve a hozzászólás lehetőségének csatornáit (név, e-mail cím, telefon, levelezési cím).

b) Az a) pont szerinti szervezetek és a lakosság végrehajtással kapcsolatos észrevételeinek visszacsatolását szolgáló eszközök bemutatása, valamint annak rögzítése, hogy működtet-e HEP Fórumot

A Helyi Esélyegyenlőségi Programban foglaltak végrehajtásának ellenőrzése érdekében HEP Fórumot hozunk létre.

A HEP Fórumban való részvétellel érintett szakemberek, szervezetek a Program végrehajtásával kapcsolatos észrevételeiket – saját rendjük szerinti egyeztetés és megtárgyalás után – a HEP Fórum vezetőjének, a HEP elkészítéséért és az Önkormányzatunk által kinevezett felelős személynek írásban megküldik. Az észrevételeket a felelős összegyűjti, és az éves tanácskozás elé terjeszti. A HEP jogszabály szerinti kétévenkénti felülvizsgálata alkalmával az évente megtárgyalt hozzászólásokat véglegesítik, és amennyiben szükséges, akkor a HEP Fórum javaslatot tesz a HEP módosítására.

A lakosság egyrészt a fenti szervezeteken keresztül, másrészt elektronikusan, írásban vagy személyesen közvetlenül a HEP Fórum vezetőjének adhatja be a Programmal kapcsolatos észrevételeit.

EGYSÉGESEN RENDELKEZÉSRE ÁLLÓ STATISZTIKAI MUTATÓK A HELYI ESÉLYEGYENLŐSÉGI PROGRAM ELKÉSZÍTÉSÉHEZ⁴²

Népesség, népmozgalom

1-2. számú táblázat

1. Lakónépesség száma az év végén (a népszámlálás végleges adataiból továbbvezetett adat)

2. Változás az utolsó rendelkezésre álló lakónépesség szám, az öt évvel korábbi adat százalékában – képzett mutató

Év	Lakónépesség /dec. 31./ (fő)	Változás az utolsó rendelkezésre álló lakónépesség szám, az öt évvel korábbi adat százalékában – képzett mutató (%)
2018	13 889	-
2019	14 449	-
2020	14 749	-
2021	15 187	-
2022	15 151	109,08

Forrás: TeIR (2018-2022) letöltés ideje: 2023. szeptember 19.

3-29. számú táblázat

3. Állandó népesség száma
4. Állandó népesség, férfiak száma
5. Állandó népesség, férfiak aránya
6. Állandó népesség, nők száma
7. Állandó népesség, nők aránya
8. Állandó népességből a 0-2 évesek száma
9. Állandó népességből a 0-2 évesek aránya
10. Állandó népességből a 0-14 éves férfiak száma
11. Állandó népességből a 0-14 éves férfiak aránya
12. Állandó népességből a 0-14 éves nők száma
13. Állandó népességből a 0-14 éves nők aránya
14. Állandó népességből a 15-17 éves férfiak száma
15. Állandó népességből a 15-17 éves férfiak aránya
16. Állandó népességből a 15-17 éves nők száma
17. Állandó népességből a 15-17 éves nők aránya
18. Állandó népességből a 18-59 éves férfiak száma
19. Állandó népességből a 18-59 éves férfiak aránya
20. Állandó népességből a 18-59 éves nők száma
21. Állandó népességből a 18-59 éves nők aránya
22. Állandó népességből a 60-64 éves férfiak száma
23. Állandó népességből a 60-64 éves férfiak aránya
24. Állandó népességből a 60-64 éves nők száma
25. Állandó népességből a 60-64 éves nők aránya
26. Állandó népességből a 65-X éves férfiak száma
27. Állandó népességből a 65-X éves férfiak aránya
28. Állandó népességből a 65-X éves nők száma
29. Állandó népességből a 65-X éves nők aránya

⁴² Módszertani útmutató a helyi esélyegyenlőségi programok elkészítésének szempontjaihoz és a program felülvizsgálatához, 13.1. Egységesen rendelkezésre álló statisztikai mutatók a Helyi Esélyegyenlőségi Program elkészítéséhez /1. MELLÉKLET/

Állandó népesség száma /dec. 31./	2018	2019	2020	2021	2022
összesen	13 692 fő	14 072 fő	14 388 fő	14 745 fő	15 089 fő
nő	6 917 fő	7 093 fő	7 228 fő	7 417 fő	7 576 fő
	50,5 %	50,4 %	50,2 %	50,3 %	50,2 %
férfi	6 775 fő	6 979 fő	7 160 fő	7 328 fő	7 513 fő
	49,5 %	49,6 %	49,8 %	49,7 %	49,8 %
0-2 évesek	465 fő	511 fő	536 fő	529 fő	523 fő
	3,4 %	3,6 %	3,7 %	3,6 %	3,5 %
0-14 éves nők	1 336 fő	1 366 fő	1 373 fő	1 377 fő	1 370 fő
	9,8 %	9,7 %	9,5 %	9,3 %	9,1 %
0-14 éves férfiak	1 459 fő	1 502 fő	1 554 fő	1 552 fő	1 553 fő
	10,7 %	10,7 %	10,8 %	10,5 %	10,3 %
15-17 éves nők	237 fő	258 fő	276 fő	308 fő	325 fő
	1,7 %	1,8 %	1,9 %	2,1 %	2,2 %
15-17 éves férfiak	244 fő	258 fő	267 fő	311 fő	323 fő
	1,8 %	1,8 %	1,9 %	2,1 %	2,1 %
18-59 éves nők	3 861 fő	3 972 fő	4 069 fő	4 207 fő	4 340 fő
	28,2 %	28,2 %	28,3 %	28,5 %	28,7 %
18-59 éves férfiak	3 960 fő	4 090 fő	4 192 fő	4 311 fő	4 454 fő
	29,0 %	29,1 %	29,1 %	29,2 %	29,5 %
60-64 éves nők	340 fő	308 fő	308 fő	303 fő	299 fő
	2,5 %	2,2 %	2,1 %	2,1 %	2 %
60-64 éves férfiak	325 fő	302 fő	295 fő	306 fő	327 fő
	2,4 %	2,2 %	2,1 %	2,1 %	2,2 %
65-X éves nők	1 143 fő	1 189 fő	1 202 fő	1 222 fő	1 242 fő
	8,3 %	8,5 %	8,4 %	8,3 %	8,2 %
65-X éves férfiak	787 fő	827 fő	852 fő	848 fő	856 fő
	5,8 %	5,9 %	5,9 %	5,8 %	5,7 %

Forrás: TeIR, letöltés ideje: 2023. szeptember 19.

30. számú táblázat – Az időskorú (65-X éves) állandó lakosok száma, 100 gyerekkorú (0-14 éves) állandó lakosra vetítve

Év	Az időskorú (65-X éves) állandó lakosok száma (fő)	0-14 éves korú állandó lakosok száma (fő)	Öregedési index (%)
2018	1 930	2 795	69,1
2019	2 016	2 868	70,3
2020	2 054	2 927	70,2
2021	2 070	2 929	70,7
2022	2 098	2 923	71,8

Forrás: TeIR, letöltés ideje: 2023. szeptember 19.

31. számú táblázat – Az állandó, valamint ideiglenes jellegű belföldi oda- és elvándorlások különbségének 1000 lakosra vetített száma

Év	Az állandó, valamint ideiglenes jellegű belföldi oda- és elvándorlások különbségének 1000 lakosra vetített száma (fő)
2018	26,8
2019	33,6
2020	21,5
2021	26,6
2022	20,4

Forrás: TeIR, letöltés ideje: 2023. szeptember 19.

32. számú táblázat – Az élveszületések és halálozások különbözetének 1000 lakosra vetített száma

Év	Az élveszületések és halálozások különbözetének 1000 lakosra vetített száma (fő)
2018	-2,3
2019	1,8
2020	0,6
2021	-0,4
2022	0,3

Forrás: TeIR, letöltés ideje: 2023. szeptember 19.

Foglalkoztatottság

33-34. számú táblázat

33. Nyilvántartott álláskereső férfiak aránya az állandó népességben a 15-64 éves férfiak körében

34. Nyilvántartott álláskereső nők aránya az állandó népességben a 15-64 éves nők körében

Év	Nyilvántartott álláskereső férfi, 100 15-64 éves férfira (fő)	Nyilvántartott álláskereső nő, 100 15-64 éves nőre (fő)
2018	1,4	1,6
2019	1,1	1,5
2020	1,6	1,5
2021	1,5	1,7
2022	1,3	1,2

Forrás: TeIR, letöltés ideje: 2023. szeptember 19.

35-36. számú táblázat

35. Általános iskolát végzett nyilvántartott álláskeresők száma

36. Általános iskola 8 osztályánál kevesebb végzettséggel rendelkező, nyilvántartott álláskeresők száma

Év	Nyilvántartott álláskeresők száma összesen (fő)	A nyilvántartott álláskeresők megoszlása iskolai végzettség szerint	
		8 általánosnál alacsonyabb végzettség (fő)	8 általános végzettség (fő)
2018	134	3	17
2019	117	3	15
2020	147	2	18
2021	155	2	17
2022	124	1	23

Forrás: TeIR, letöltés ideje: 2023. szeptember 19.

37-46. számú táblázat

37. 20 éves vagy az alatti életkorú nyilvántartott álláskeresők száma

38. 21-25 éves nyilvántartott álláskeresők száma

39. 26-30 éves nyilvántartott álláskeresők száma

40. 31-35 éves nyilvántartott álláskeresők száma

41. 36-40 éves nyilvántartott álláskeresők száma

42. 41-45 éves nyilvántartott álláskeresők száma

43. 46-50 éves nyilvántartott álláskeresők száma

44. 51-55 éves nyilvántartott álláskeresők száma

45. 56-60 éves nyilvántartott álláskeresők száma

46. 61 éves vagy afeletti életkorú nyilvántartott álláskeresők száma

Nyilvántartott álláskeresők száma összesen (fő)	2018	2019	2020	2021	2022
	134	117	147	155	124
20 éves vagy azalatti életkorú	3	3	1	3	2
21-25 éves	7	6	14	5	5
26-30 éves	11	6	10	9	8
31-35 éves	10	9	9	9	5
36-40 éves	18	14	16	15	9
41-45 éves	25	19	19	27	24
46-50 éves	11	21	24	23	17
51-55 éves	14	10	15	20	13
56-60 éves	15	13	14	10	13
61 éves vagy afeletti életkorú	20	16	25	34	28

Forrás: TeIR, letöltés ideje: 2023. szeptember 19.

47-48. számú táblázat

47. Álláskeresési ellátásban részesülő nyilvántartott álláskeresők száma

48. Szociális támogatásban részesülő nyilvántartott álláskeresők száma

Év	Álláskeresési ellátásban részesülő nyilvántartott álláskeresők száma (fő)	Szociális támogatásban részesülő nyilvántartott álláskeresők száma (fő)
2018	52	12
2019	46	7
2020	60	6
2021	65	7
2022	54	6

Forrás: TeIR, letöltés ideje: 2023. szeptember 19.

49. számú táblázat – Ellátásban részesülő nyilvántartott álláskeresők száma

Év	Ellátásban részesülő nyilvántartott álláskeresők száma (fő)
2018	64
2019	53
2020	66
2021	72
2022	60

Forrás: TeIR, letöltés ideje: 2023. szeptember 19.

50. számú táblázat – Aktív foglalkoztatáspolitikai eszközzel támogatottak száma

Év	Aktív foglalkoztatáspolitikai eszközzel támogatottak száma (fő)
2018	6
2019	3
2020	5
2021	5
2022	2

Forrás: TeIR, letöltés ideje: 2023. szeptember 19.

51-52. számú táblázat

51. Járadékra jogosult regisztrált munkanélküliek/nyilvántartott álláskeresők száma

52. Nyilvántartott álláskeresők száma

Év	Nyilvántartott álláskeresők száma (fő)	Járadékra jogosult regisztrált munkanélküliek/nyilvántartott álláskeresők száma (fő)
2018	134	35
2019	117	35
2020	147	n.a.
2021	155	n.a.
2022	124	n.a.

Forrás: TeIR, letöltés ideje: 2023. szeptember 19.

53. számú táblázat - Nyilvántartott pályakezdő álláskeresők száma

Év	Nyilvántartott pályakezdő álláskeresők száma (fő)
2018	6
2019	3
2020	5
2021	5
2022	2

Forrás: TeIR, letöltés ideje: 2023. szeptember 19.

54. számú táblázat - Foglalkoztatást helyettesítő támogatásban részesítettek havi átlagos száma

Év	Foglalkoztatást helyettesítő támogatásban részesítettek átlagos havi átlagos száma (fő)
2018	14,0
2019	10,7
2020	6,6
2021	8,5
2022	8

Forrás: TeIR, letöltés ideje: 2023. szeptember 19.

55. számú táblázat – Közfoglalkoztatottak száma (havi adatok éves átlaga)

Év	Közfoglalkoztatásban részt vevők száma (havi adatok éves átlaga) (fő)
2018	8
2019	1
2020	0
2021	0
2022	0

Forrás: TeIR, letöltés ideje: 2023. szeptember 19.

56. számú táblázat - Egészségkárosodási és gyermekfelügyeleti támogatásban részesítettek havi átlagos száma

Év	Egészségkárosodási és gyermekfelügyeleti támogatásban részesítettek havi átlagos száma (fő)
2018	9
2019	5,8
2020	5,8
2021	6,9
2022	6,5

Forrás: TeIR, letöltés ideje: 2023. szeptember 19.

57-58. számú táblázat

57. A 180 napnál hosszabb ideje nyilvántartott álláskeresők száma

58. Nők aránya a 180 napon túli nyilvántartott álláskeresőkön belül

Év	180 napnál hosszabb ideje nyilvántartott álláskeresők aránya (%)	Nők aránya a 180 napon túli nyilvántartott álláskeresőkön belül (%)
2018	35,1	48,9
2019	35,0	63,4
2020	41,5	49,2
2021	46,5	45,8
2022	51,6	42,2

Forrás: TeIR, letöltés ideje: 2023. szeptember 19.

Jövedelem

59-60. számú táblázat

- 59. SZJA adófizetők száma az állandó népesség százalékában**
60. SZJA adófizetők közül a 0-1 millió forintos jövedelemsávba tartozók aránya

Év	SZJA adófizető, 100 lakosra (fő)	SZJA adófizetők aránya évi 1 millió Ft alatti jövedelmi sávban (%)
2018	48,3	22,2
2019	48,1	21,1
2020	49,6	20,1
2021	51,5	20,1
2022	n.a.	n.a.

Forrás: TeIR, letöltés ideje: 2023. szeptember 19.

61-62. számú táblázat

- 61. Megváltozott munkaképességűeknek járó ellátásban részesülő férfiak száma**
62. Megváltozott munkaképességűeknek járó ellátásban részesülő nők száma

Év	Megváltozott munkaképességűeknek járó ellátásban részesülő	
	férfiak száma (fő)	nők száma (fő)
2018	77	116
2019	71	118
2020	73	121
2021	69	116
2022	n.a.	n.a.

Forrás: TeIR, letöltés ideje: 2023. szeptember 19.

63-64. számú táblázat

- 63. Nyugdíjban, ellátásban, járadékban és egyéb járandóságban részesülő férfiak száma**
64. Nyugdíjban, ellátásban, járadékban és egyéb járandóságban részesülő nők száma

Év	Nyugdíjban, ellátásban, járadékban és egyéb járandóságban részesülő	
	férfiak száma (fő)	nők száma (fő)
2016	987	1 494
2017	994	1 498
2018	995	1 500
2019	997	1 508
2020	964	1 508
2021	953	1 489
2022	n.a.	n.a.

Forrás: TeIR, letöltés ideje: 2023. szeptember 19.

65-66. számú táblázat

65. Árvaellátásban részesülő férfiak száma

66. Árvaellátásban részesülő nők száma

Év	Árvaellátásban részesülő	
	férfiak száma (fő)	nők száma (fő)
2018	42	24
2019	34	22
2020	35	25
2021	32	30
2022	n.a.	n.a.

Forrás: TeIR, letöltés ideje: 2023. szeptember 19.

67-68. számú táblázat

67. Életkoron alapuló ellátásban részesülő férfiak száma

68. Életkoron alapuló ellátásban részesülő nők száma

Év	Életkoron alapuló ellátásban részesülő	
	férfiak száma (fő)	nők száma (fő)
2018	25	5
2019	22	4
2020	22	4
2021	24	3
2022	n.a.	n.a.

Forrás: TeIR, letöltés ideje: 2023. szeptember 19.

69-70. számú táblázat

69. Öregségi nyugdíjban részesülő férfiak száma

70. Öregségi nyugdíjban részesülő nők száma

Év	Öregségi nyugdíjban részesülő	
	férfiak száma (fő)	nők száma (fő)
2018	828	1 316
2019	845	1 322
2020	807	1 317
2021	800	1 306
2022	n.a.	n.a.

Forrás: TeIR, letöltés ideje: 2023. szeptember 19.

71-72. számú táblázat

71. Özvegyi és szülői nyugdíjban részesülő férfiak száma

72. Özvegyi és szülői nyugdíjban részesülő nők száma

Év	Özvegyi és szülői nyugdíjban részesülő	
	férfiak száma (fő)	nők száma (fő)
2018	4	28
2019	3	29
2020	4	27
2021	4	22
2022	n.a.	n.a.

Forrás: TeIR, letöltés ideje: 2023. szeptember 19.

Lakások

73-76. számú táblázat

73. Lakásállomány

74. A közüzemi szennyvízgyűjtő-hálózatba (közcsatorna hálózatba) bekapcsolt lakások aránya – képzett mutató

75. Közüemi ivóvízvezeték-hálózatba bekapcsolt lakások aránya – képzett mutató

76. 1-2 szobás lakások aránya – képzett mutató

Év	Lakásállomány (db)	A közcsatornahálózatba bekapcsolt lakások aránya – képzett mutató (%)	Közüemi ivóvízvezeték- hálózatba bekapcsolt lakások aránya – képzett mutató (%)	Egy és kétszobás lakások aránya – képzett mutató (%)
2018	5 117	92,6	100,0	31,1
2019	5 162	91,8	99,1	30,9
2020	5 245	86,6	98,4	30,4
2021	5 251	86,1	97	30,4
2022	5 722	n.a.	n.a.	26,8

Forrás: TeIR, letöltés ideje: 2023. szeptember 19.

77-78. számú táblázat

77. Épített lakások száma

78. Épített lakások száma 1000 lakásra – képzett mutató

Év	Épített lakások száma (üdülők nélkül) (db)	Az év folyamán épített lakás, 1000 lakásra – képzett mutató (db)
2018	256	50
2019	45	8,7
2020	83	15,8
2021	6	1,1
2022	99	17,3

Forrás: TeIR, letöltés ideje: 2023. szeptember 19.

Oktatás, képzés

79-80. számú táblázat

79. Általános iskolai feladatellátási helyek száma (gyógypedagógiai oktatással)

80. Az általános iskolai osztályok száma a gyógypedagógiai oktatásban (a nappali ellátásban)

Év	Általános iskolai feladatellátási helyek száma (gyógypedagógiai oktatással) (db)	Az általános iskolai osztályok száma a gyógypedagógiai oktatásban (a nappali ellátásban) (db)
2018	5	0
2019	6	0
2020	6	0
2021	6	0
2022	n.a.	n.a.

Forrás: TeIR, letöltés ideje: 2023. szeptember 19.

81-82. számú táblázat

81. Az általános iskolai osztályok száma a nappali oktatásban (gyógypedagógiai oktatással együtt)

82. Egy általános iskolai osztályra jutó tanulók száma a nappali oktatásban (gyógypedagógiai oktatással együtt) – képzett mutató

Év	Az általános iskolai osztályok száma a nappali oktatásban (db)	Egy osztályra jutó nappali tagozatos tanulók száma az általános iskolában (fő)
2018	59	22,7
2019	63	22,1
2020	67	21,5
2021	68	22,1
2022	n.a.	n.a.

Forrás: TeIR, letöltés ideje: 2023. szeptember 19.

83. számú táblázat – A 8. évfolyamot eredményesen befejezte a nappali oktatásban

Év	A 8. évfolyamot eredményesen befejezte a nappali oktatásban (fő)
2018	96
2019	107
2020	170
2021	162
2022	n.a.

Forrás: TeIR, letöltés ideje: 2023. szeptember 19.

84. számú táblázat – Más településről bejáró általános iskolai tanulók aránya a nappali oktatásban – képzett mutató

Év	Más településről bejáró általános iskolai tanulók aránya a nappali oktatásban (%)
2018	8,5
2019	8,8
2020	10,9
2021	14,3
2022	n.a.

Forrás: TeIR, letöltés ideje: 2023. szeptember 19.

85-91. számú táblázat

85. Az óvodai gyermekcsoportok száma (gyógypedagógiai neveléssel együtt)

86. Az óvodai gyógypedagógiai gyermekcsoportok száma

87. Óvodába beírt gyermekek száma (gyógypedagógiai neveléssel együtt)

88. Óvodai feladatellátási helyek száma (gyógypedagógiai neveléssel együtt)

89. Egy gyermekcsoportra jutó óvodás gyermekek száma

90. Óvodai férőhelyek száma (gyógypedagógiai neveléssel együtt)

91. Gyógypedagógiai oktatásban részesülő óvodás gyermekek száma az integráltan oktatott sajátos nevelési igényű gyermekek nélkül

Év	Óvodai gyermekcsoportok száma (db)	Óvodai gyógypedagógiai csoportok száma (db)	Óvodába beírt gyermekek száma (fő)	Óvodai feladatellátási helyek száma (db)	Egy gyermekcsoportra jutó óvodás gyermekek száma (fő)	Óvodai férőhelyek száma (db)	Gyógypedagógiai oktatásban részesülő óvodás gyermekek száma (fő)
2018	24	0	559	5	23,3	560	0
2019	24	0	564	5	23,5	560	0
2020	25	0	588	5	23,5	585	0
2021	25	0	582	5	23,3	585	0
2022	n.a.	n.a.	n.a.	n.a.	n.a.	n.a.	n.a.

Forrás: TeIR, letöltés ideje: 2023. szeptember 19.

92-93. számú táblázat

92. Hátrányos és halmozottan hátrányos helyzetű óvodás gyermekek száma (gyógypedagógiai neveléssel együtt)

93. Hátrányos és halmozottan hátrányos helyzetű óvodás gyermekek aránya az óvodás gyermekeken belül – képzett mutató

Év	Hátrányos és halmozottan hátrányos helyzetű óvodás gyermekek száma (gyógypedagógiai neveléssel együtt) (fő)	gyermekek aránya az óvodás gyermekeken belül – képzett mutató (%)
2018	1	0,2
2019	0	0
2020	1	0,2
2021	0	0
2022	n.a.	n.a.

Forrás: TeIR, letöltés ideje: 2023. szeptember 19.

94-95. számú táblázat

94. Hátrányos és halmozottan hátrányos helyzetű általános iskolai tanulók száma a nappali oktatásban (gyógypedagógiai oktatással együtt)

95. Hátrányos és halmozottan hátrányos helyzetű általános iskolai tanulók aránya az általános iskolai tanulókon belül – képzett mutató

Év	Hátrányos és halmozottan hátrányos helyzetű általános iskolai tanulók száma a nappali oktatásban (gyógypedagógiai oktatással együtt) (fő)	tanulók aránya az általános iskolai tanulókon belül – képzett mutató (%)
2018	8	0,6
2019	7	0,5
2020	10	0,7
2021	13	0,9
2022	n.a.	n.a.

Forrás: TeIR, letöltés ideje: 2023. szeptember 19.

96-97. számú táblázat⁴³

96. Hátrányos és halmozottan hátrányos helyzetű gimnáziumi tanulók száma a nappali oktatásban

97. Hátrányos és halmozottan hátrányos helyzetű gimnáziumi tanulók aránya a gimnáziumi tanulókon belül – képzett mutató

Év	Hátrányos és halmozottan hátrányos helyzetű gimnáziumi tanulók száma a nappali oktatásban (fő)	tanulók aránya a gimnáziumi tanulókon belül – képzett mutató (%)
2018	0	n.a.
2019	0	n.a.
2020	0	n.a.
2021	0	n.a.
2022	n.a.	n.a.

Forrás: TeIR, letöltés ideje: 2023. szeptember 19.

98-99. számú táblázat⁴⁴

98. Hátrányos és halmozottan hátrányos helyzetű szakközépiskolai (2016/17. tanévig szakiskolai) tanulók száma a nappali oktatásban + Hátrányos helyzetű szakiskolai és készségfejlesztő iskolai (2016/17. tanévig speciális szakiskolai) tanulók száma a nappali oktatásban

98. Hátrányos és halmozottan hátrányos helyzetű szakközépiskolai, szakiskolai és készségfejlesztő iskolai tanulók aránya a szakközépiskolai, szakiskolai és készségfejlesztő iskolai tanulókon belül – képzett mutató

Év	Hátrányos és halmozottan hátrányos helyzetű szakközépiskolai, szakiskolai és készségfejlesztő iskolai tanulók száma a nappali oktatásban (fő)	tanulók aránya a szakközépiskolai, szakiskolai és készségfejlesztő tanulókon belül – képzett mutató (%)
2018	0	n.a.
2019	0	n.a.
2020	0	n.a.
2021	0	n.a.
2022	n.a.	n.a.

Forrás: TeIR, letöltés ideje: 2023. szeptember 19.

⁴³ A 91-101 sorokhoz: a 2020/21-es tanévtől kezdődően a szakképzési szerkezet átalakításával összefüggésben megváltoztak az egyes szakképző intézmények elnevezései (technikum, szagimnázium, szakképző iskola). A 2020/21-es adatok 2021-ben válnak hozzáférhetővé

⁴⁴ A 91-101 sorokhoz: a 2020/21-es tanévtől kezdődően a szakképzési szerkezet átalakításával összefüggésben megváltoztak az egyes szakképző intézmények elnevezései (technikum, szagimnázium, szakképző iskola). A 2020/21-es adatok 2021-ben válnak hozzáférhetővé

100-101. számú táblázat⁴⁵

100. Hátrányos és halmozottan hátrányos helyzetű szakgimnáziumi (2016/17. tanévig szakközépiskolai) tanulók száma a nappali oktatásban

101. Hátrányos és halmozottan hátrányos helyzetű szakgimnáziumi (2016/17. tanévig szakközépiskolai) tanulók aránya a szakgimnáziumi tanulókon belül – képzett mutató

Év	Hátrányos és halmozottan hátrányos helyzetű szakgimnáziumi tanulók száma a nappali oktatásban (fő)	tanulók aránya a szakgimnáziumi tanulókon belül – képzett mutató (%)
2018	0	n.a.
2019	0	n.a.
2020	0	n.a.
2021	0	n.a.
2022	n.a.	n.a.

Forrás: TeIR, letöltés ideje: 2023. szeptember 19.

Intézményi ellátottság

102-103. számú táblázat

102. Tornateremmel, tornaszobával ellátott köznevelési intézmények száma (intézmény székhelye szerint)

103. Sportcsarnok, sportpálya léte

Év	Tornateremmel, tornaszobával ellátott köznevelési intézmények száma (db)	Sportcsarnok, sportpálya léte (igen-nem)
2018	3	1
2019	6	1
2020	n.a.	1
2021	n.a.	1
2022	n.a.	n.a.

Forrás: TeIR, letöltés ideje: 2023. szeptember 19.

104. számú táblázat – A települési könyvtárak kikölcsönzött egységeinek száma

Év	A települési könyvtárak kikölcsönzött egységeinek száma (db)
2018	27 050
2019	28 969
2020	17 311
2021	19 518
2022	n.a.

Forrás: TeIR, letöltés ideje: 2023. szeptember 19.

⁴⁵ A 91-101 sorokhoz: a 2020/21-es tanévtől kezdődően a szakképzési szerkezet átalakításával összefüggésben megváltoztak az egyes szakképző intézmények elnevezései (technikum, szakgimnázium, szakképző iskola). A 2020/21-es adatok 2021-ben válnak hozzáférhetővé

105. számú táblázat – Közművelődési intézmények száma

Év	Közművelődési intézmények száma (db)
2018	2
2019	4
2020	4
2021	4
2022	n.a.

Forrás: TeIR, letöltés ideje: 2023. szeptember 19.

Egészségügy

106-108. számú táblázat

106. Csak felnőttek részére szervezett háziorvosi szolgálatok száma

107. Felnőttek és gyerekek részére szervezett háziorvosi szolgálatok száma

108. A házi gyermekorvosok által ellátott szolgálatok száma

Év	Felnőttek és gyerekek részére szervezett háziorvosi szolgálatok száma (db)	Csak felnőttek részére szervezett háziorvosi szolgálatok száma (db)	Házi gyermekorvosok által ellátott szolgálatok száma (db)
2018	0	5	3
2019	0	5	4
2020	0	5	4
2021	0	5	4
2022	0	5	4

Forrás: TeIR, letöltés ideje: 2023. szeptember 19.

109. számú táblázat – Betöltött védőnői álláshelyek száma

Év	Betöltött védőnői álláshelyek száma (db)
2018	8
2019	8
2020	8
2021	n.a.
2022	9

Forrás: TeIR, letöltés ideje: 2023. szeptember 19.

110. számú táblázat – Gyógyszertárak és fiókgyógyszertárak száma

Év	Gyógyszertárak és fiókgyógyszertárak száma (db)
2018	3
2019	3
2020	3
2021	3
2022	3

Forrás: TeIR, letöltés ideje: 2023. szeptember 19.

Gyermekjóléti ellátások, gyermekvédelem

111. számú táblázat - Rendszeres gyermekvédelmi kedvezményben részesítettek havi átlagos száma

Év	Rendszeres gyermekvédelmi kedvezményben részesítettek száma (fő)
2018	42
2019	26
2020	30
2021	31,5
2022	23

Forrás: TeIR, letöltés ideje: 2023. szeptember 19.

112. számú táblázat – Szünidei étkeztetésben részesülő gyermekek száma

Év	Szünidei étkeztetés részesülő gyermekek száma (fő)
2018	12
2019	4
2020	15
2021	27
2022	8

Forrás: TeIR, letöltés ideje: 2023. szeptember 19.

113-114. számú táblázat

113. Megállapított halmozottan hátrányos helyzetű gyermekek és nagykorúvá vált gyermekek száma

114. Megállapított hátrányos helyzetű gyermekek és nagykorúvá vált gyermekek száma

Év	Megállapított halmozottan hátrányos helyzetű gyermekek és nagykorúvá vált gyermekek száma (fő)	Megállapított hátrányos helyzetű gyermekek és nagykorúvá vált gyermekek száma (fő)
2018	0	12
2019	0	4
2020	0	11
2021	0	10
2022	0	2

Forrás: TeIR, letöltés ideje: 2023. szeptember 19.

115-116. számú táblázat

115. Veszélyeztetett kiskorúak száma⁴⁶

116. Védelembe vett kiskorúak száma⁴⁷

Év	Veszélyeztetett kiskorúak száma (2016-tól érvényes módszertan) (fő)	Védelembe vett kiskorúak száma (2016-tól érvényes módszertan) (fő)
2018	n.a.	13
2019	12	8
2020	9	36
2021	13	2
2022	19	0

Forrás: TeIR, letöltés ideje: 2023. szeptember 19.

117-119. számú táblázat

117. Biztos kezdet gyerekházat rendszeresen igénybe vevő gyermekek száma⁴⁸

118. Tanoda szolgáltatást rendszeresen igénybe vevő gyermekek száma⁴⁹

119. Család- és gyermekjóléti szolgáltatást igénybe vevő kiskorúak száma⁵⁰

Év	Biztos kezdet gyerekházat rendszeresen igénybe vevő gyermekek száma (fő)	Tanoda szolgáltatást rendszeresen igénybe vevő gyermekek száma (fő)	Család- és gyermekjóléti szolgáltatást igénybe vevő kiskorúak száma (fő)
2018	n.a.	n.a.	n.a.
2019	n.a.	n.a.	n.a.
2020	n.a.	n.a.	n.a.
2021	n.a.	n.a.	n.a.
2022	n.a.	n.a.	n.a.

Forrás: TeIR, letöltés ideje: 2023. szeptember 19.

120-123. számú táblázat

120. Bölcsődébe beírt gyermekek száma

121. Családi bölcsődébe beírt gyermekek száma

122. Munkahelyi bölcsődébe beírt gyermekek száma

123. Mini bölcsődébe beírt gyermekek száma

Év	Bölcsődébe beírt gyermekek száma (fő)	Családi bölcsődébe beírt gyermekek száma (fő)	Munkahelyi bölcsődébe beírt gyermekek száma (fő)	Mini bölcsődébe beírt gyermekek száma (fő)
2018	78	7	0	0
2019	76	9	0	0
2020	78	18	0	0
2021	79	21	0	0
2022	104	29	0	0

Forrás: TeIR, letöltés ideje: 2023. szeptember 19.

⁴⁶ Az adatok 2017-től állnak rendelkezésre (a család- és gyermekjóléti szolgálatok és központ adata)

⁴⁷ Az adatok 2013-tól állnak rendelkezésre (járési gyámhivatal településre vonatkozó adata)

⁴⁸ Az adatok 2013-tól állnak rendelkezésre

⁴⁹ Az adatok 2019-től állnak rendelkezésre

⁵⁰ Az adatok 2017-től állnak rendelkezésre (a család- és gyermekjóléti szolgálatok adatai)

124-127. számú táblázat

- 124. Működő bölcsődei férőhelyek száma**
125. Működő családi bölcsődei férőhelyek száma
126. Működő munkahelyi bölcsődei férőhelyek száma
127. Működő mini bölcsődei férőhelyek száma

Év	Működő bölcsődei férőhelyek száma (db)	Működő családi bölcsődei férőhelyek száma (db)	Működő munkahelyi bölcsődei férőhelyek száma (db)	Működő mini bölcsődei férőhelyek száma (db)
2018	84	7	0	0
2019	84	14	0	0
2020	84	21	0	0
2021	84	21	0	0
2022	104	29	0	0

Forrás: TeIR, letöltés ideje: 2023. szeptember 19.

128-130. számú táblázat

- 128. Nappali ellátásban részesülő fogyatékossgal élő személyek száma**
129. Idősek nappali ellátásában részesülők száma
130. Házi segítségnyújtásban részesülők száma

Év	Nappali ellátásban részesülő fogyatékossgal élő személyek száma (fő)	Idősek nappali ellátásában részesülők száma (fő)	Házi segítségnyújtásban részesülők száma (fő)
2018	38	14	21
2019	41	19	19
2020	40	8	23
2021	39	14	22
2022	39	8	26

Forrás: TeIR, letöltés ideje: 2023. szeptember 19.

131-132. számú táblázat

- 131. Szociális étkeztetésben részesülők száma**
132. Népkehán kiosztott ételadagok száma

Év	Szociális étkeztetésben részesülők száma (fő)	Népkehán kiosztott ételadagok száma (db)
2018	64	n.a.
2019	51	n.a.
2020	49	n.a.
2021	48	n.a.
2022	44	n.a.

Forrás: TeIR, letöltés ideje: 2023. szeptember 19.

133. számú táblázat – Közgyógyellátási igazolvánnyal rendelkezők száma (alanyi és normatív alapon kiadott)

Év	Közgyógyellátási igazolvánnyal rendelkezők száma (fő)
2018	184
2019	187
2020	163
2021	152
2022	161

Forrás: TeIR, letöltés ideje: 2023. szeptember 19.

134. számú táblázat - Időskorúak járadékában részesítettek havi átlagos száma

Év	Időskorúak járadékában részesítettek havi átlagos száma (fő)
2018	2,5
2019	4,0
2020	4,8
2021	4,5
2022	2,4

Forrás: TeIR, letöltés ideje: 2023. szeptember 19.

135. számú táblázat – Alanyi jogon megállapított ápolási díjban részesítettek havi átlagos száma

Év	Alanyi jogon megállapított ápolási díjban részesítettek havi átlagos száma (fő)
2018	29,6
2019	11,5
2020	9,5
2021	9
2022	9,6

Forrás: TeIR, letöltés ideje: 2023. szeptember 19.

136. számú táblázat – Települési támogatásban részesítettek száma (pénzbeli és természetbeni)

Év	Települési támogatásban részesítettek száma (pénzbeli és természetbeni) (fő)
2018	225
2019	200
2020	154
2021	150
2022	124

Forrás: TeIR, letöltés ideje: 2023. szeptember 19.

137. számú táblázat – Egyéb önkormányzati támogatásban részesítettek száma

Év	Egyéb önkormányzati támogatásban részesítettek száma (fő)
2018	335
2019	385
2020	321
2021	331
2022	335

Forrás: TeIR, letöltés ideje: 2023. szeptember 19.

1. A HEP IT részletei

A helyzetelemzés megállapításainak összegzése

Célcsoport	Következtetések	
	problémák beazonosítása rövid megnevezéssel	fejlesztési lehetőségek meghatározása rövid címmel
Romák és/vagy mélyszegénységben élők	A döntéshozók számára nem pontosan ismert Biatorbágy változó társadalmi összetétele, szociális helyzete	Biatorbágy szociális térképe, a Szolgáltatás-tervezési Koncepció, valamint a külterületen végzett felmérések adatainak együttes kezelése és folyamatos adatgyűjtést követő frissítése, az adatok függvényében a szociális tárgyú rendeletek módosítása
	Hiányos ismeretek a pénzkezelés és adósságkezelés témájában	Alapvető gazdasági ismeretek átadása, egyénre szabott tanácsadás, életvezetési problémák beazonosítása
	Nem megfelelő lakáskörülmények, hibás transzgenerációs minták	Életvezetési problémák beazonosítása, életvezetési tanácsadás
	Bérlakások és szociális lakások iránti igény növekedése	Lakáspolitikai koncepció megalkotása, annak keretén belül bérlakások és szociális lakások biztosítása
Gyermekek	A gyermekes családok, fiatal felnőttek számára nyújtható támogatásokat egyre kevesebben tudják igénybe venni	Helyi támogatási rendszer átgondolása, a jövedelemhatárok és/vagy a támogatási összegek megemelésével a gyermekes családok fokozottabb támogatása
	A bölcsődei, óvodai férőhelyekre több jelentkező van, mint akit fel tudnak venni	Meglévő bölcsődei és óvodai férőhelyek megtartása, számának növelése
	Sok rászoruló gyermek, fiatal számára nem biztosított a szabadidő, nyári szünidő hasznos eltöltésének lehetősége	Gyermekeknek, fiataloknak szóló szabadidős, nyári szünidős programok bővítése
	Növekszik a szegregálódástól veszélyeztetett területeken élő, onnan köznevelési intézménybe járó gyermekek száma	A külterületen élőkre több figyelmet és forrást kell szánni, hogy a természetes hátrányuk ne nőjön, inkább eltűnjön
	Nehézséget okoz a szociálisan rászoruló, illetve sajátos nevelési igényű gyermekeket – pedagógiai	A gyermekek gondozása, oktatása költségeihez önkormányzati pénzbeli támogatási rendszer kidolgozása

	szakszolgálat döntése alapján – befogadó, nem Biatorbágyon működő köznevelési intézmények térítési díjának kifizetése	
	A gyermekes családoknak a pedagógiai szakszolgálat által nyújtott ellátások (pl. nevelési tanácsadás, pszichológus) igénybevételéért a járásközpontba kell beutazniuk	Helyiség biztosítása a pedagógiai szakszolgálat feladatainak ellátásához Biatorbágy közigazgatási területén
	Nincs információ arról, hogy a településen fennáll-e a kirekesztettség veszélye a magatartási vagy egyéb nehézséggel, hátránnyal küzdő gyermekek nem a számukra legelőnyösebb köznevelési intézménybe történő felvétele miatt	A Biatorbágyon működő köznevelési intézmények – fenntartóik bevonásával – folyamatosan vizsgálják a szegregáció esetleges megjelenését iskolán belül és az intézmények között. A felmérés eredményétől függően tájékoztatják az Önkormányzatot a szükséges intézkedések megtételéről, anyagi vagy egyéb segítő hozzájárulás érdekében
	Nem rendelkezünk adattal arról, hogy a biatorbágyi fiatal lányok körében jellemző-e a menstruációs szegénység	Adatgyűjtés az érintettek megkérdezésével védőnői státuszvizsgálat keretében. Az esetleges problémák (menstruációs szegénység jelenléte) feltárását követően az Önkormányzat, Családsegítő Szolgálat tájékoztatása a szükséges intézkedések megtétele érdekében
	A fejlesztő szakemberek egyöntetű véleménye alapján növekszik a korai fejlesztésre szoruló gyermekek száma	Az átlagtól eltérő fejlődésmentű gyermekek ellátására stratégia kidolgozása, fejlesztési irányok meghatározása
Nők	Munka- és magánélet egyensúlyának hiánya, nehézségei	Egyéni tanácsadás, előadások, párkapcsolatok erősítését célzó programok
	Válsághelyzetbe jutott nők létbizonytalansága	Életvezetési tanácsadás, családbarát munkahelyek számának növelése
	Célcsoportra vonatkozóan helyben szervezett, térítésmentes szűrővizsgálatok alacsony száma	Mammográfiai szűrővizsgálat rendszeressé tétele, nagyobb körben történő meghirdetése, további, női célcsoportot érintő szűrések rendszeres biztosítása
	Házasságra, családalapításra való felkészülés hiánya, később gyermekgondozási, gyermeknevelési nehézségek megjelenése	Szakemberek bevonásával „Szülőképző” tanfolyam szervezése, indítása
Idősek	Idős emberek eseti szállításának problémája, támogató szolgálat igénybevétele elősegítésének nem elégséges kiépítettsége	Támogató szolgálat önkormányzati támogatottságának kibővítése

	Elszigetelődésük veszélye, közművelődéshez való hozzáférésük feltáratlansága	Idős emberek közművelődéshez való hozzáféréseinek segítése az elszigetelődésük elkerülése érdekében, adatbázis létrehozása és intézkedések meghatározása a megújuló Közművelődési Konceptió keretében
	Családdal való kapcsolattartás nehézkessége, hiányos számítástechnikai ismeretek	Oktatások szervezése idősek számára (számítógép, mobiltelefon használat), akár alkalmanként, a felnövekvő korosztály bevonásával
	Időseket érintő/veszélyeztető bűncselekmények gyakorisága	Felvilágosító fórumok szervezése, „lakásfelügyeletre” vonatkozó megoldások kidolgozása a polgárőrség és a fiatal korosztály bevonásával
Fogyatékkal élők	Alacsony az önkormányzatnál és intézményeinél foglalkoztatott fogyatékkal élő, megváltozott munkaképességű személyek száma	Fogyatékkal élő, megváltozott munkaképességű személyek foglalkoztatására alkalmas munkakörök feltárása, foglalkoztatotti létszámuk növelése
	Magas az ismerethiányon alapuló előítéletesség	Esélyegyenlőségi nap keretében fogyatékkal élőkkel kapcsolatos érzékenyítő programok
	Problémát jelenthet a gyógyászati segédeszközök, egyéb betegápolási eszközök (pl. felnőtt pelenka) megvásárlása	Kapcsolódó szociális támogatások kiterjesztése
<i>Több célcsoportot érintő, településszintű megállapítás</i>	Elmagányosodás	Szabadidős programok, kortárs segítők felkészítése
	A város zártkerti vagy külterületi részeiről a hátrányos helyzetű csoportok nehezen jutnak be például orvosi vizsgálatokra	Személyszállítási igények felmérése, tanyagondnoki szolgálat folyamatos bővítése
	Települések közötti kerékpárutak tervezése és létesítése	Pályázati lehetőségek figyelése a megvalósítás érdekében, önerő biztosítása mellett
	Nem önkormányzati fenntartásban és üzemeltetésben lévő létesítmények (vasútállomás, benzinkút) akadálymentesítésének segítése	Kapcsolat felvétele ezen létesítmények üzemeltetőjével, a probléma jelzése és tárgyalások kezdeményezése a közös megoldás kialakítása érdekében
	Pihenőpadok hiánya a kiépített kerékpárutak egyes szakasza mellett, illetve az újonnan kialakított lakóterületeken	A problémával érintett helyszínek vizsgálata, közlekedésbiztonsági és egyéb szempontból megfelelő helyszíneken pihenőpadok elhelyezése
	A helyben elérhető szakrendelések között a (gyermek)pszichológusi, pszichiátriai rendelések alacsony száma	A szakrendelések számának, igénybevételi lehetőségeinek bővítése

Jövőképünk

Olyan településen kívánunk élni, ahol az esetlegesen mélyszegénységben élők szociális helyzete és életkörülményei javulnak.

Kiemelt területnek tartjuk a gyerekek biztonságos jövőjét.

Folyamatosan odafigyelünk az idősekről való gondoskodás feltételeinek biztosítására.

Elengedhetetlennek tartjuk a nők esetén a hátrányos megkülönböztetés csökkentését.

Különös figyelmet fordítunk a fogyatékkal élők társadalmi befogadásának elősegítésére.

2. Összegző táblázat - A Helyi Esélyegyenlőségi Program Intézkedési Terve (HEP IT)

	A	B	C	D	E	F	G	H	I	J	K	L
Intézkedés sorszáma	Az intézkedés címe, megnevezése	A helyzetelemzés következtetéseiben feltárt probléma megnevezése	Az intézkedéssel elérni kívánt cél	A cél összhangja más helyi stratégiai dokumentumokkal	A cél kapcsolódása országos szakmapolitikai stratégiákhoz	Az intézkedés tartalma	Az intézkedés felelőse	Az intézkedés megvalósításának határideje	Az intézkedés eredményességét mérő indikátor(ok)	Az intézkedés megvalósításához szükséges erőforrások (humán, pénzügyi, technikai)	Az intézkedés eredményeinek fenntarthatósága	Önkormányzatok közötti együttműködésben megvalósuló intézkedés esetében az együttműködés bemutatása
0. Településszintű probléma												
1	Elmagányosodás	társadalmi beilleszkedés nehézsége, kirekesztettség	kirekesztettség csökkentése, társadalmi elfogadás	biztosított	nem releváns	szabadidős programok, kortárs segítők képzése	Juhász Ferenc Művelődési Központ (a továbbiakban: JFM K) intézményvezetője, Családsegítő Szolgálat intézményvezetője	2025.12.31.	programban résztvevők száma	humán	az intézmények szakmai programjába történő beépülése	nem releváns
2	A város zártkerti vagy külterületi részeiről a hátrányos helyzetű csoportok nehezen jutnak be például orvosi vizsgálatokra	a hátrányos helyzetben lévőek szállítási problémája	a kevésbé mobil lakosok számára olyan szolgáltatás biztosítása, vagy szolgáltatás igénybeviteléhez támogatás biztosítása, amely segít fenntartani az önálló életvitelt (pl. egészségügyi intézmények megközelítése)	biztosított	nem releváns	személyszállítási igények felmérése, tanyagondnoki szolgálat folyamatos bővítése	Családsegítő Szolgálat intézményvezetője	2025.12.31.	igénybevevők száma	humán, pénzügyi és tárgyi	az igények folyamatos figyelemmel kísérése mellett a bővített szolgáltatás nyújtása	nem releváns
3	Települések közötti kerékpárutak tervezése és létesítése	Budakeszi-Páty-Biatorbágy települések között a biztonságos kerékpáros közlekedés biztosítása	a települések közötti biztonságos kerékpáros munkába járás, sportolás lehetőségének elősegítése	biztosított	nem releváns	tervezés, pályázati és önrő biztosítása, kivitelezés	települési önkormányzat (esetleg társulások formában)	2027.12.31.	kerékpárutak hossza, igénybe vevők száma	humán, pályázati és pénzügyi	kerékpárutak karbantartása	társulások formájára, közös pályázat a források biztosítására, fenntartására
4	Nem önkormányzati fenntartásban és üzemeltetésben lévő létesítmények (vasútállomás, benzinkút) akadálymentesítésének segítése	kapcsolat felvétele ezen létesítmények üzemeltetőjével, a probléma jelzése és tárgyalások kezdeményezése a közös megoldás kialakítása érdekében	az esélyegyenlőség biztosítása nem önkormányzati fenntartású létesítményekben is, települési szintű együttműködéssel	biztosított	nem releváns	kapcsolatfelvétel, megvalósítási lehetőségek felmérése, a kivitelezésben önkormányzati hozzájárulás formájának meghatározása	PMH jegyzője	2027.12.31.	igénybevevők száma	humán, pénzügyi	igénybevevők megelégedettsége	nem releváns
5	Pihenőpadok hiánya a kiépített kerékpárutak egyes szakasza mellett, illetve az újonnan kialakított lakóterületeken	a problémával érintett helyszínek vizsgálata, közlekedésbiztonsági és egyéb szempontból megfelelő helyszíneken pihenőpadok elhelyezése	biztonságos közlekedés és pihenési lehetőségek biztosítása	biztosított	nem releváns	helyszíni vizsgálat, tervek készítése, engedélyezés, kivitelezés	PMH jegyzője	2027.12.31.	igénybevevők száma	humán, pénzügyi	igénybevevők megelégedettsége	nem releváns
6	A helyben elérhető szakrendelések között a (gyermek)pszichológusi, pszichiátriai rendelések alacsony száma	a szakrendelések számának, igénybevételi lehetőségeinek bővítése	az igényeknek megfelelő számú szakrendelés biztosítása	biztosított	nem releváns	egyeztetés kezdeményezése a Biatorbágyi Egészségház intézményvezetőjével	PMH jegyzője	2027.12.31.	igénybevevők száma	humán, pénzügyi	igénybevevők megelégedettsége	nem releváns

	A	B	C	D	E	F	G	H	I	J	K	L
Intézkedés sorszáma	Az intézkedés címe, megnevezése	A helyzetelemzés következtetéseiben feltárt probléma megnevezése	Az intézkedéssel elérni kívánt cél	A cél összhangja más helyi stratégiai dokumentumokkal	A cél kapcsolódása országos szakmapolitikai stratégiákhoz	Az intézkedés tartalma	Az intézkedés felelőse	Az intézkedés megvalósításának határideje	Az intézkedés eredményességét mérő indikátor(ok)	Az intézkedés megvalósításához szükséges erőforrások (humán, pénzügyi, technikai)	Az intézkedés eredményeinek fenntarthatósága	Önkormányzatok közötti együttműködésben megvalósuló intézkedés esetében az együttműködés bemutatása

I. A mélyszegénységben élők és a romák esélyegyenlősége												
1	Biatorbágy szociális térképe, a Szolgáltatástervezési Konceptió, valamint a külterületen végzett felmérések adatainak együttes kezelése és folyamatos adatgyűjtést követő frissítése	a döntéshozók számára nem pontosan ismert Biatorbágy változó társadalmi összetétele, szociális helyzete	a településen élők társadalmi összetételének, szociális helyzetének pontos megismerése	biztosított	biztosított	adatok felkutatása, begyűjtése, új kérdőívek készítése, az adatok kiegészítése, összegzése, feldolgozása. Ha szükséges, helyi rendeletmódosítás. Anyagi erőforrások megteremtése.	PMH Igazgatási Osztály vezetője	2025.12.31., illetve ezt követően folyamatos	az adatgyűjtés eredményeinek összehasonlítása, folyamatos beszámolás a Fórum felé arról, hol tart az adatgyűjtés, illetve a rendeletek módosítása és hatása	humán	a határidő folyamatosság a, illetve a Fórum tagjai felé történő rendszeres beszámolás	nem releváns
2	A lakosság hiányos ismerete, adósságcsapda, pénzgazdálkodási hiányosságok kezelése	hiányos ismeretek a pénzkézelés és adósságkezelés témájában	öngondoskodás elsajátítása	biztosított	Szociális Szolgáltatástervezési Konceptió	életvezetési problémák beazonosítása, alapvető gazdasági ismeretek átadása, egyénre szabott tanácsadás	Családsegítő Szolgálat intézményvezetője	2025.12.31.	a programban résztvevők száma	humán, pénzügyi (saját és pályázati)	az intézmény szakmai programjába történő beépülése	nem releváns
3	Nem megfelelő lakáskörülmények, hibás transzgenerációs minták megváltoztatásának segítése	többgenerációs családok együttélése, elégtelen lakáskörülmények, családi negatív minták átörökítése	lakhatási támogatások biztosítása, bővítése, szülő-gyermek kapcsolat erősítése	biztosított	biztosított	életvezetési tanácsadás, helyi szociális rendelet felülvizsgálata	PMH Igazgatási Osztály vezetője, Családsegítő Szolgálat intézményvezetője	2025.12.31.	a programban résztvevők száma	humán, pénzügyi (saját és pályázati)	a szociális kiadásoknak az önkormányzat éves költségvetésébe történő beépítése, továbbá az intézmény szakmai programjába való beépülése	nem releváns
4	Lakáspolitikai koncepció megalkotása, annak keretén belül szociális lakások és bérlakások biztosítása	szociális lakások és bérlakások iránti igény növekedése	szociálisan rászoruló személyek lakhatásának segítése	biztosított	biztosított	adatok felkutatása, begyűjtése, a helyzet rögzítése. A koncepcióba bevonható lakások felmérése. A koncepció megalkotása.	PMH jegyzője	2027.12.31.	a lakáspolitikai koncepcióban foglaltak alapján biztosítandó lakások által a rászorulóknak, szolgáltatást igénylők számának alakulása	humán, pénzügyi (saját és pályázati)	az újonnan kialakítandó lakások köre (az önkormányzati vagyon gyarapítása mellett) több évtizedre biztosíthatja a rászorulóknak segítségét	nem releváns

	A	B	C	D	E	F	G	H	I	J	K	L
Intézkedés sorszáma	Az intézkedés címe, megnevezése	A helyzetelemzés következtetéseiben feltárt probléma megnevezése	Az intézkedéssel elérni kívánt cél	A cél összhangja más helyi stratégiai dokumentumokkal	A cél kapcsolódása országos szakmapolitikai stratégiákhoz	Az intézkedés tartalma	Az intézkedés felelőse	Az intézkedés megvalósításának határideje	Az intézkedés eredményességét mérő indikátor(ok)	Az intézkedés megvalósításához szükséges erőforrások (humán, pénzügyi, technikai)	Az intézkedés eredményeinek fenntarthatósága	Önkormányzatok közötti együttműködésben megvalósuló intézkedés esetében az együttműködés bemutatása

II. A gyermekek esélyegyenlősége												
1	Helyi támogatási rendszer átgondolása, a jövedelemhatárok és/vagy a támogatási összegek megemelésével a gyermekes családok fokozottabb támogatása	a gyermekes családok, fiatal felnőttek számára nyújtható támogatásokat egyre kevesebben tudják igénybe venni	a rászoruló gyermekek, fiatal felnőttek minél nagyobb számban történő segítése, támogatása	biztosított	biztosított	a helyi támogatási rendszer megváltoztatásának szükségességét alátámasztó adatok összegzése, a kevesebb számú igénybevitel lehetséges okainak feltárása, rendeletmódosítási igény (például iskolakezdesi támogatás, osztálykirándulások támogatásának bevezetése) döntéshozók felé történő továbbítása	PMH Igazgatási Osztály vezetője	2025.12.31., illetve ezt követően folyamatos	a benyújtott kérelmek, illetve támogatások száma	humán, pénzügyi, technikai	a határidő folyamatosság a, illetve a rendelet folyamatos figyelemmel kísérése	nem releváns
2	Meglévő bölcsődei és óvodai férőhelyek megtartása, számának növelése	a bölcsődei, óvodai férőhelyekre több jelentkező van, mint akit fel tudnak venni	a férőhelybővítés által a gyermekek minél nagyobb számban történő ellátása, egyúttal a nők munkaerőpiacra történő visszatérésének növelése, a költségvetési és pályázati lehetőségekhez mérten újabb beruházás megindítása	biztosított	biztosított	megelevő helyek megtartása, épületek karbantartása, állagmegóvása, alkalmazott szakemberek foglalkoztatása, bölcsőde épületbővítés, új óvoda építés lehetőségének vizsgálata, pályázati források bevonása	PMH Jegyző	2027.12.31.	férőhely hiánya miatt elutasított gyermekek számának, intézmények túlterheltségének alakulása	humán, pénzügyi, technikai, pályázati források	a megemelkedett férőhelyszám és a humán erőforrás megtartása PM_BOLCSO DEFEJLESZT ES_2018 Önkormányzati tulajdonú bölcsődei ellátást nyújtó intézmények fejlesztésének támogatása Pest megyében RRF-1.1.2-2021 Bölcsődei nevelés fejlesztése TOP Plusz 3.3.1-21 Gyermeknevelést támogató humán infrastruktúra fejlesztése	nem releváns

	A	B	C	D	E	F	G	H	I	J	K	L
Intézkedés sorszáma	Az intézkedés címe, megnevezése	A helyzetelemzés következtetéseiben feltárt probléma megnevezése	Az intézkedéssel elérni kívánt cél	A cél összhangja más helyi stratégiai dokumentumokkal	A cél kapcsolódása országos szakmapolitikai stratégiákhoz	Az intézkedés tartalma	Az intézkedés felelőse	Az intézkedés megvalósításának határideje	Az intézkedés eredményességét mérő indikátor(ok)	Az intézkedés megvalósításához szükséges erőforrások (humán, pénzügyi, technikai)	Az intézkedés eredményeinek fenntarthatósága	Önkormányzatok közötti együttműködésben megvalósuló intézkedés esetében az együttműködés bemutatása

3	Gyermekeknek, fiataloknak szóló szabadidős, nyári szünidős programok bővítése	sok rászoruló gyermek, fiatal számára nem biztosított a szabadidő, nyári szünidő hasznos eltöltésének lehetősége	igényfelmérés, valamint a programok koordinálása, újabbak elindítása révén biztosított legyen a hasznos időöltés a szűkös anyagi forrásokkal rendelkező családok gyermekei, fiataljai számára is, miközben a fiatalok is jól érzik magukat és szívesebben választják ezt a fajta időöltést, mint az utcán való céltalan csellengést	biztosított	biztosított	fel kell mérni, hogy az önkormányzat és intézményei, valamint a köznevelési intézmények által szervezett programokon kívül milyen szabadidős lehetőségei és igényei vannak a fiataloknak, gyermekeknek, kérdőíves felmérés, adatok elemzése, programok szervezése, kiegészítése ennek a figyelembevételével történjen	PMH Ifjúsági koordinátor, általános iskolák intézményvezetői, JFMK intézményvezetője, Könyvtár intézményvezetője	2025.12.31.	programokon résztvevők száma, induló szakkörök száma, programok látogatottsága, érdeklődés iránya, nagysága	humán, pénzügyi, pályázati források	<p>érdeklődés, igény esetén a programok, foglalkozások rendszeresítése</p> <p>TOP Plusz 1.2.1-21 Elhető települések</p> <p>Országos Bringapark Program 2020</p> <p>Országos Bringapark Program 2021</p> <p>MLSZ Országos Pályaépítési Program 2021</p> <p>Magyarország 2018. évi központi költségvetéséről szóló 2017. évi C. törvény 1. melléklet XX. fejezet 20. cím 24 alcím 40 jogcímesoport „Egyedi sportlétesítmény-fejlesztések támogatására” fejezeti kezelési sorról 70.000.000 Ft biztosítása, multifunkciós sportpálya és környezete kialakítására</p> <p>A Nemzeti Sportközpontok és Biatorbágy Város</p>	nem releváns
---	---	--	---	-------------	-------------	---	--	-------------	---	-------------------------------------	---	--------------

											Önkormányzat a között létrejött együttműködési megállapodás alapján 1 db „D” típusú sportpark létrehozása a Nemzeti Szabadidős Egészség Sportpark Program keretén belül Élmény- és Szabadidő-sport Program 2024	
4	A külterületen élőkre több figyelmet és forrást kell szánni, hogy a természetes hátrányuk ne nőjön, inkább eltűnjön	növekszik a szegregálódástól veszélyeztetett területeken élő, onnan köznevelési intézménybe járó gyermekek száma	az adatgyűjtést követően kidolgozandó cselekvési terv alapján (például tanyagondnoki szolgálat továbbfejlesztésével, további szociális segítők foglalkoztatásával, helyi közösségi közlekedés kiterjesztésével) a külterületen élő gyermekek helyzetének könnyítése	biztosított	biztosított	felmérés végzése és cselekvési terv kidolgozása. A külterületről az oktatási intézményekbe járó gyermekek adatainak összegyűjtése az intézményektől, és folyamatos frissítése	PMH Igazgatási Osztály vezetője, általános iskolák intézmény-vezetői	2025.12.31.	veszélyeztetett területekre költözők száma, iskolai késések és hiányzások alakulása	humán, pénzügyi	adatgyűjtés során a velük való foglalkozás, valamint a szolgáltatás bővítése	nem releváns
5	A gyermekek gondozása, oktatása költségeihez önkormányzati pénzbeli támogatási rendszer kidolgozása	nehézséget okoz a szociálisan rászoruló, illetve sajátos nevelési igényű gyermekeket – pedagógiai szakszolgálat döntése alapján – befogadó, nem Biatorbágyon működő köznevelési intézmények térítési díjának kifizetése	kidolgozandó helyi szociális rendelet alapján az érintett gyermekes családok támogatása	biztosított	biztosított	kapcsolódó helyi szociális rendelet megalkotása	PMH Igazgatási Osztály vezetője	2024.06.30.	támogatott igénybevevők száma	humán, pénzügyi	az új támogatási formához a szociális kiadásoknak az önkormányzat éves költségvetésébe történő beépítése	nem releváns
6	Helyiség biztosítása a pedagógiai szakszolgálat feladatainak ellátásához Biatorbágy közigazgatási területén	a gyermekes családoknak a pedagógiai szakszolgálat által nyújtott ellátások (pl. nevelési tanácsadás, pszichológus) igénybevételéért a járásközpontba kell beutazniuk	esélyegyenlőség biztosítása a rászoruló családok számára	biztosított	biztosított	lehetséges helyszínek feltárása, kapcsolatfelvétel a Pest Vármegyei Pedagógiai Szakszolgálattal, a szolgáltatás nyújtásának segítségéhez kapcsolódóan cselekvési terv kidolgozása	PMH jegyző	2025.12.31.	támogatott igénybevevők számának alakulása	humán, pénzügyi	szolgáltatást helyben igénybe vevők száma	nem releváns

	A	B	C	D	E	F	G	H	I	J	K	L
Intézkedés sorszáma	Az intézkedés címe, megnevezése	A helyzetelemzés következtetéseiben feltárt probléma megnevezése	Az intézkedéssel elérni kívánt cél	A cél összhangja más helyi stratégiai dokumentumokkal	A cél kapcsolódása országos szakmapolitikai stratégiákhoz	Az intézkedés tartalma	Az intézkedés felelőse	Az intézkedés megvalósításának határideje	Az intézkedés eredményességét mérő indikátor(ok)	Az intézkedés megvalósításához szükséges erőforrások (humán, pénzügyi, technikai)	Az intézkedés eredményeinek fenntarthatósága	Önkormányzatok közötti együttműködésben megvalósuló intézkedés esetében az együttműködés bemutatása

7	A Biatorbágyon működő köznevelési intézmények – fenntartóik bevonásával – folyamatosan vizsgálják a szegregáció esetleges megjelenését iskolán belül és az intézmények között. A felmérés eredményétől függően tájékoztatják az Önkormányzatot a szükséges intézkedések megtételéről, anyagi vagy egyéb segítő hozzájárulás érdekében	nincs információ arról, hogy a településen fennáll-e a kirekesztettség veszélye a magatartási vagy egyéb nehézséggel, hátránnyal küzdő gyermekek nem a számukra legelőnyösebb köznevelési intézménybe történő felvétele miatt	az adatfelmérés függvényében az érintett tanulók számára az esélyegyenlőség biztosítása	biztosított	biztosított	felmérés végzése és cselekvési terv kidolgozása	általános iskolák intézményvezetői	2024.06.30.	gyermekek egészséges fejlődésének biztosítása nevelési igényeiknek megfelelően	az adatgyűjtéshez: humán	adatgyűjtés eredményei alapján a szükséges intézkedések megtétele	nem releváns
8	Adatgyűjtés az érintettek megkérdezésével védőnői státuszvizsgálat keretében. Az esetleges problémák (menstruációs szegénység jelenléte) feltárását követően az Önkormányzat, Családsegítő Szolgálat tájékoztatása a szükséges intézkedések megtétele érdekében	nem rendelkezünk adattal arról, hogy a biatorbágyi fiatal lányok körében jellemző-e a menstruációs szegénység	az adatfelmérés függvényében az esetlegesen rászorulóik részére az esélyegyenlőség biztosítása	biztosított	biztosított	felmérés végzése és cselekvési terv kidolgozása	Védőnői Szolgálat, általános iskolák intézményvezetői	2024.06.30.	esélyegyenlőség biztosítása az adatgyűjtés függvényében esetlegesen érintett fiatal lányok számára	az adatgyűjtéshez: humán	adatgyűjtés eredményei alapján a szükséges intézkedések megtétele	nem releváns
9	Az átlagtól eltérő fejlődésmentű gyermekek ellátására stratégia kidolgozása, fejlesztési irányok meghatározása	a fejlesztő szakemberek egyöntetű véleménye alapján növekszik a korai fejlesztésre szoruló gyermekek száma	rendelkezésre álljanak átfogó adatok a településen fejlesztésre szoruló gyermekekről, mely alapján meghatározható az ellátásukra, fejlesztésükre vonatkozó stratégia	biztosított	biztosított	a 0-3 év, 3-6 év közötti, fejlesztésre szoruló és/vagy fejlesztésben részesülő gyermekek, valamint iskolai oktatásban részesülő gyermekek adatainak összegyűjtése, elemzése, stratégia kidolgozása, fejlesztési irányok meghatározása	PMH Igazgatási Osztály vezetője, a Dr. Vass Miklós Alapítvány bevonásával	2025.12.31.	városszinten rendelkezésre állnak a gyermekek fejlődésmentetere vonatkozó adatok, összefüggések, a korai életszakaszban csökken az érintett gyermekek hátránya	felméréshez, elemzéshez, stratégia kidolgozásához: humán, a szolgáltatás esetleges bővítéséhez: pénzügyi	a fejlesztést igénybe vevők száma, a fejlesztésre szorulóknak számának és a hozott eredményeknek az összevetése és elismerése, dokumentálása biztosítja a fenntarthatóságot	nem releváns

	A	B	C	D	E	F	G	H	I	J	K	L
Intézkedés sorszáma	Az intézkedés címe, megnevezése	A helyzetelemzés következtetéseiben feltárt probléma megnevezése	Az intézkedéssel elérni kívánt cél	A cél összhangja más helyi stratégiai dokumentumokkal	A cél kapcsolódása országos szakmapolitikai stratégiákhoz	Az intézkedés tartalma	Az intézkedés felelőse	Az intézkedés megvalósításának határideje	Az intézkedés eredményességét mérő indikátor(ok)	Az intézkedés megvalósításához szükséges erőforrások (humán, pénzügyi, technikai)	Az intézkedés eredményeinek fenntarthatósága	Önkormányzatok közötti együttműködésben megvalósuló intézkedés esetében az együttműködés bemutatása

III. A nők esélyegyenlősége												
1	Családi szerepek újszerű értelmezése	nunka- és magánéleti egyensúly megbomlása konfliktusokat okoz, válaszokat eredményez	törekvés a családok belüli feladatmegosztásra	biztosított	biztosított	egyéni tanácsadás, előadások, párkapcsolatok erősítését célzó programok	Családsegítő Szolgálat intézményvezetője, JFMK intézményvezetője	2025.12.31.	előadásokon, programokon résztvevők száma	humán és pénzügyi	tanácsadások, programok folyamatos szervezése	nem releváns
2	Gyermekeket egyedül nevelő nők elszegényedése	váláshelyzetbe jutott nők létbizonytalansága	pénzügyi stabilitás megteremtése	biztosított	biztosított	életvezetési tanácsadás, családbarát munkahelyek számának növelése, jogi tanácsadáson keresztül a tartásdíj növelésének bírósági intézése segítése, vagy árvasági és egyéb járandóság igénylése	Családsegítő Szolgálat intézményvezetője	2025.12.31.	előadásokon, programokon résztvevők száma	humán és pénzügyi	tanácsadások, programok folyamatos szervezése	nem releváns
3	Mammográfiai szűrővizsgálat rendszeressé tétele, nagyobb körben történő meghirdetése, további, női célcsoportot érintő szűrések rendszeres biztosítása	célcsoportra vonatkozóan helyben szervezett, térítésmentes szűrővizsgálatok alacsony száma	nők ösztönzése a szűrővizsgálatokon való részvételre, az azokra történő eljutás (helyben szervezés) könnyítésével	biztosított	biztosított	prevenzív intézkedésként a célcsoport minél szélesebb rétegét érintve a szűrővizsgálatok megszervezése, meghirdetése, az anyagi forrás folyamatos biztosítása, tervezése az önkormányzat mindenkori költségvetésben	PMH jegyző	2025.12.31.	a vizsgálatokon résztvevők száma, a szűrőprogramok száma	humán, pénzügyi, technikai	megvalósítás, folyamatos tájékoztatás, köztudatba beépítés	nem releváns
4	Szakemberek bevonásával „Szülőképző” tanfolyam szervezése, indítása	házasságra, családalapításra való felkészülés hiánya, később gyermek-gondozási, gyermeknevelési nehézségek megjelenése	a fiatalok felkészítése, a már működési zavarokkal küzdő családok segítése, a családon belüli kapcsolatok erősítése, a gyermekekkel kapcsolatos problémák megoldása	biztosított	biztosított	igényfelmérés a fiatalok (középiskolások) körében, illetve a családoknál. A tanfolyamhoz szükséges programterv összeállítása, helyszín, szakemberek biztosítása, a tanfolyam megszervezése. Visszajelzések, eredményesség követése.	Óvoda vezetője, Bölcsőde vezetője, Családsegítő Szolgálat intézményvezetője	2025.12.31.	a részvételi arány, pozitív visszajelzések az előadásokról és a beszélgetések alatt, családok sikeresebb működése, kevesebb felmerülő problémák	humán, pénzügyi és technikai	az előadások, beszélgetések során teremtett családi hangulat, a hasznos tanácsok alapján az érdeklődők számának növekedése	nem releváns

	A	B	C	D	E	F	G	H	I	J	K	L
Intézkedés sorszáma	Az intézkedés címe, megnevezése	A helyzetelemzés következtetéseiben feltárt probléma megnevezése	Az intézkedéssel elérni kívánt cél	A cél összhangja más helyi stratégiai dokumentumokkal	A cél kapcsolódása országos szakmapolitikai stratégiákhoz	Az intézkedés tartalma	Az intézkedés felelőse	Az intézkedés megvalósításának határideje	Az intézkedés eredményességét mérő indikátor(ok)	Az intézkedés megvalósításához szükséges erőforrások (humán, pénzügyi, technikai)	Az intézkedés eredményeinek fenntarthatósága	Önkormányzatok közötti együttműködésben megvalósuló intézkedés esetében az együttműködés bemutatása

IV. Az idősek esélyegyenlősége												
1	Támogató szolgálat önkormányzat által történő támogatottságának kibővítése	idős emberek eseti szállításának problémája, támogató szolgálat igénybevétele elősegítésének nem elégséges kiépítettsége	olyan szolgáltatás biztosítása az idősebb, kevésbé mobil korosztály számára, amely segít fenntartani önálló életvitelüket (pl. akár településen kívüli egészségügyi intézmények, hivatalok megközelítése)	biztosított	biztosított	személyszállítás lehetőségeinek felmérése, házi segítségnyújtás kibővítése személyszállítással, támogató szolgálattal kötött feladatellátási szerződések tartalmának bővítése, pályázati források bevonása lehetőségek vizsgálata, valamennyi lehetőség külterületre történő kiterjesztése.	PMH Jegyző, Igazgatási Osztály vezetője	2025.12.31.	az új szolgáltatásokat igénybe vevők száma, elégedettségi mutatók	humán, pénzügyi, technikai, pályázati források	a kibővített szolgáltatás idős emberekben túl más támogatotti kör általi igénybevétele	nem releváns
2	Idős emberek közművelődéshez való hozzáféréseinek segítése az elszigetelődésük elkerülése érdekében, adatbázis létrehozása és intézkedések meghatározása a Közművelődési Konceptió keretében	elszigetelődésük veszélye, közművelődéshez való hozzáférésük feltáratlansága	idősokkal kapcsolatban lévő szervezetek megkeresése, adatgyűjtési területek közös meghatározása, kérdőívek kidolgozása, adatok feldolgozása, intézkedések meghatározása	biztosított	biztosított	idős emberekkel foglalkozók, illetve saját szervezeteink adatainak összegyűjtése az idős emberek közművelődési szokásairól. A kapott adatok (kérdőívek) feldolgozása, elemzése, frissítése, Közművelődési Konceptióba építése. Közösségi szolgálat, illetve Könyvtár bevonásának vizsgálata	JFMK intézményvezetője, Könyvtár intézményvezetője, Időügyi Tanács titkára	2025.12.31.	idősek részvételi aránya	humán, pénzügyi, technikai, pályázati források	az elvégzett tevékenység 5 évenkénti megismétlése az adatfrissítés érdekében, az adatkezelő közművelődési intézmény szakmai programjában történő szerepeltetése	nem releváns
											TOP Plusz 1.2.1-21 Élhető Települések	
											PM_ONKOR MUT_2018 Önkormányzati tulajdonú belterületi utak szilárd burkolattal történő kiépítésének, felújításának és korszerűsítésének támogatása gazdaságfejlesztési céllal Pest vármegye területén	
											Önkormányzati feladatellátást szolgáló	

											fejlesztések támogatása 2020 Önkormányzati feladatellátást szolgáló fejlesztések támogatása 2021 3.5. Belterületi utak, járdák, hidak felújítása jogcímen	
3	Oktatások szervezése idősek számára (számítógép, mobiltelefon használat), akár alkalmanként, a felnővekvő korosztály bevonásával	családdal való kapcsolattartás nehézsége, hiányos számítástechnikai ismeretek	az idősek is tudják használni a számítógépet, mobiltelefont, bátran vegyék igénybe az internetet.	biztosított	biztosított	helyzet- és igényfelmérés, kapcsolatfelvétel az érintettekkel, képzésre alkalmas helységek, lehetőségek (számítógépek) felmérése, a képzés levezetésére önkéntesek toborzása (informatika tanárok, diákok), tanfolyamok, vagy alkalmoszerű képzések lebonyolítása	Időügyi Tanács titkára	2025.12.31.	kapcsolattartás a célcsoport tagjaival, számítógép és internet hozzáférés folyamatos biztosítása (JFMK, KJ Könyvtár)	Humán, pénzügyi, technikai, pályázati források	igény esetén újabb tanfolyamok indítása, kiterjesztése	nem releváns
4	Felvilágosító fórumok szervezése, „lakásfelügyeletre” vonatkozó megoldások kidolgozása a polgárőrség és a fiatal korosztály bevonásával	időseket érintő/veszélyeztető bűncselekmények gyakorisága	bűncselekmény áldozatává válás megelőzése, biztonságérzet növelése, illetve gyors segítségnyújtás veszély-helyzetben	biztosított	biztosított	A közművelődési vagy szociális szolgáltatásokat igénybe vevő idősek számának növelése érdekében is tanácsadó, tájékoztató fórumok Önkormányzat által történő megszervezése, polgárőrség és közterület-felügyelők fokozottabb járőrözése, „lakásfelügyelet” fiatalok, polgárőrség bevonásával, figyelemfelhívó szóróanyag készíttetése és terjesztése, további szociális segítők foglalkoztatási lehetőségének vizsgálata, elsősorban a külterületekre vonatkozóan	Körzeti megbízott, polgárőrség vezetője, ifjúsági klubok vezetői	2025.12.31.	szervezett tájékoztatókon részt vevők száma, kriminalisztikai statisztikában az idős áldozatok száma, közművelődési vagy szociális szolgáltatásokat igénybe vevő idősek száma	humán, pénzügyi és technikai	elégedettségi mutatók	nem releváns

	A	B	C	D	E	F	G	H	I	J	K	L
Intézkedés sorszáma	Az intézkedés címe, megnevezése	A helyzetelemzés következtetéseiben feltárt probléma megnevezése	Az intézkedéssel elérni kívánt cél	A cél összhangja más helyi stratégiai dokumentumokkal	A cél kapcsolódása országos szakmapolitikai stratégiákhoz	Az intézkedés tartalma	Az intézkedés felelőse	Az intézkedés megvalósításának határideje	Az intézkedés eredményességét mérő indikátor(ok)	Az intézkedés megvalósításához szükséges erőforrások (humán, pénzügyi, technikai)	Az intézkedés eredményeinek fenntarthatósága	Önkormányzatok közötti együttműködésben megvalósuló intézkedés esetében az együttműködés bemutatása

V. A fogyatékkal élő személyek esélyegyenlősége												
1	Fogyatékkal élő, megváltozott munkaképességű személyek foglalkoztatására alkalmas munkakörök feltárása, foglalkoztatotti létszámuk növelése	alacsony az önkormányzatnál és intézményeinél foglalkoztatott fogyatékkal élő, megváltozott munkaképességű személyek száma	folyamatosan frissülő adatbázis birtokában a fogyatékkal élő, megváltozott munkaképességű személyek foglalkoztatásának elősegítése	biztosított	biztosított	biatorbágyi, fogyatékkal élő, megváltozott munkaképességű személyek létszámainak ismeretében adatgyűjtés, Önkormányzat és intézményein kívüli munkaadóknak is tájékoztató nyújtása a célcsoport alkalmazásával kapcsolatosan (kedvezmények, adókönyvités stb.).	PMH Igazgatási Osztály vezetője, HR, a Fogyatékosok Nappali Ellátójának bevonásával	2025.12.31.	biatorbágyi, fogyatékkal élő, megváltozott munkaképességű személyek foglalkoztatotti létszáma, munkaadók partnerségének, hajlandóságának mutatói	humán, pénzügyi és technikai	konkrét foglalkoztatottakat, adott munkaköröket illetően a munkavállalói és munkáltatói elégedettség	nem releváns
2	„Te is más vagy, Te sem vagy más” programhoz kapcsolódás	magas az ismerethiányon alapuló előítéletesség	a társadalom érzékenyebbé válik a fogyatékkal élők problémáival kapcsolatban	biztosított	biztosított	az Esélyegyenlőségi nap keretében fogyatékkal élőkkel kapcsolatos érzékenyítő programok rendezése	polgármester, JFMK intézményvezetője a Fogyatékosok Nappali Ellátójának bevonásával	2025.12.31.	programokon való részvétel	humán és pénzügyi	minden évben megszervezésre kerülő program	nem releváns
3	Alacsony jövedelem, megélhetési problémák miatt szükséges lehet a segédesszközök megvásárlásának önkormányzat által történő segítése	problémát jelenthet a gyógyászati segédesszközök, egyéb betegápolási eszközök (pl. felnőtt pelenka) megvásárlása	kapcsolódó szociális támogatások kiterjesztése szükséges a megélhetéshez és segédesszközök megvásárlásához	biztosított	biztosított	a fogyatékkal élők, illetve az idősök számára a gyógyászati segédesszközökhöz és egyéb betegápolási eszközökhöz történő hozzájutás segítése	PMH Igazgatási Osztály vezetője	2025.12.31.	igénybevevők száma	humán és pénzügyi	elégedettségi mutatók, a támogatási formához a szociális kiadásoknak az önkormányzat éves költségvetésébe történő beépítése	nem releváns

3. Megvalósítás

3.1 A megvalósítás előkészítése

Önkormányzatunk az általa fenntartott intézmények vezetői számára feladatul adja és ellenőrzi, a településen működő nem önkormányzati fenntartású intézmények vezetőit pedig partneri viszony során kéri, hogy a Helyi Esélyegyenlőségi Programot valósítsák meg, illetve támogassák.

Önkormányzatunk azt is kéri intézményeitől és partnereitől, hogy vizsgálják meg, és a program elfogadását követően biztosítsák, hogy az intézményük működését érintő, és az esélyegyenlőség szempontjából fontos egyéb közszolgáltatásokat meghatározó stratégiai dokumentumokba és iránymutatásokba épüljenek be és érvényesüljenek az egyenlő bánásmódra és esélyegyenlőségre vonatkozó azon kötelezettségek, melyek az önkormányzat Helyi Esélyegyenlőségi Programjában részletes leírásra kerültek.

Önkormányzatunk elvárja, hogy intézményei a Helyi Esélyegyenlőségi Program Intézkedési Tervében szereplő vállalásokról, az őket érintő konkrét feladatokról intézményi szintű akcióterveket és évente cselekvési ütemterveket készítsenek.

Önkormányzatunk a HEP kidolgozására és megvalósítására, továbbá értékelésére, ellenőrzésére és az ennek során nyert információk visszacsatolására, valamint a programba történő beépítésének garantálására Helyi Esélyegyenlőségi Programért Felelős Fórumot hoz létre és működtet.

A fentiekkel kívánjuk biztosítani, hogy az HEP IT-ben vállalt feladatok településünkön maradéktalanul megvalósuljanak.

3.2 A megvalósítás folyamata

A társadalmi partnerség és együttműködés egyik eszköze a HEP Fórumok szervezése.

HEP Fórumok segítségével a helyi állami, önkormányzati, egyházi és civil szervezetek között a hatékonyabb együttműködés alakulhat ki a célcsoportok esélyegyenlőségi problémáinak a beazonosításában, a problémákra adekvátan válaszoló intézkedések megfogalmazásában, összehangolásában, valamint a HEP intézkedéseinek megvalósításában, megkönnyítve így az önkormányzatok esélyteremtő feladatainak ellátását.

A HEP Fórum feladatai

A HEP Fórum feladatai:

- az HEP IT megvalósulásának figyelemmel kísérése, a kötelezettségek teljesítésének nyomon követése, dokumentálása, és mindezekről a település képviselő-testületének rendszeres tájékoztatása,

- annak figyelemmel kísérése, hogy a megelőző időszakban végrehajtott intézkedések elősegítették-e a kitűzött célok megvalósulását, és az ezen tapasztalatok alapján esetleges új beavatkozások meghatározása,
- a HEP IT-ben lefektetett célok megvalósulásához szükséges beavatkozások évenkénti felülvizsgálata, a HEP IT aktualizálása,
- az esetleges változások beépítése a HEP IT-be, a módosított HEP IT előkészítése képviselő-testületi döntésre,
- az esélyegyenlőséggel összefüggő problémák megvitatása,
- a HEP IT és az elért eredmények nyilvánosság elé tárása, kommunikálása.

Az esélyegyenlőség fókuszban lévő célcsoportjaihoz és/vagy kiemelt problématerületekre a terület aktorainak részvételével tematikus munkacsoportokat alakíthatunk 2 ezer fő feletti településeken (opcionális) az adott területen kitűzött célok megvalósítása érdekében. A munkacsoportok vezetői egyben tagjai az Esélyegyenlőségi Fórumnak is, a munkacsoportok rendszeresen (minimum évente) beszámolnak munkájukról az Esélyegyenlőségi Fórum számára.



A HEP Fórum működése:

A Fórum legalább évente, de szükség esetén ennél gyakrabban ülésezik. A Fórum működését megfelelően dokumentálja, üléseiről jegyzőkönyv készül. A Fórum javaslatot tesz az HEP IT megvalósulásáról készített beszámoló elfogadására, vagy átdolgoztatására, valamint szükség szerinti módosítására.

A HEP Fórum egy-egy beavatkozási terület végrehajtására felelőst jelölhet ki tagjai közül, illetve újabb munkacsoportokat hozhat létre.

A HEP Fórum egy-egy beavatkozási terület végrehajtására felelőst jelölhet ki tagjai közül.

A HEP Fórumok javasolt összetétele:

Tagok

- Biatorbágy Város Alpolgármesterei
- Biatorbágy Város Képviselő-testülete Oktatási, Kulturális és Egészségügyi Bizottság tagjai
- Biatorbágy Város Képviselő-testületének ifjúsági és sport tanácsnoka
- Biatorbágy Város Képviselő-testületének külterületekért felelős tanácsnoka
- Biatorbágy Város Biatorbágy Város Jegyzője
- Biatorbágy Város PMH Igazgatási Osztály Vezetője
- Biatorbágy Város PMH ifjúsági koordinátor
- Biatorbágyi Családsegítő és Gyermekjóléti Szolgálat vezetője
- Pest Vármegyei Kormányhivatal Budakeszi Járási Hivatala Foglalkoztatási Osztály vezetője
- Biatorbágyi Innovatív Technikum és Gimnázium intézményvezetője
- Biatorbágyi Általános Iskola és Magyar-Angol Két Tanítási Nyelvű Általános Iskola intézményvezetője, gyermekvédelmi felelőse
- Biatorbágyi Ritsmann Pál Német Nemzetiségi Általános Iskola intézményvezetője, gyermekvédelmi felelőse
- Czuczor Gergely Katolikus Általános Iskola és Gimnázium intézményvezetője
- Biai Gáspár Református Általános Iskola és Szőlőszem Óvoda intézményvezetője
- Benedek Elek Óvoda intézményvezetője
- Gólyafészek Bölcsőde intézményvezetője
- Juhász Ferenc Művelődési Központ intézményvezetője
- Karikó János Könyvtár intézményvezetője
- Pászti Miklós Művészeti Iskola intézményvezetője
- Védőnői Szolgálat vezetője
- Budaörsi Rendőrkapitányság, biatorbágyi körzeti megbízott, valamint polgárőrség
- Biatorbágy és Környéke Mozgáskorlátozottak Egyesülete
- Biatorbágyi Őszidő Nyugdíjas Klub
- Gyermekorvosok
- Felnőtt házi orvosok:
- Fészek Csillag Alapítvány vezetője
- Boldog Gizella Alapítvány Gizella Otthonának intézményvezetője
- Dr. Vass Miklós Alapítvány intézményvezetője
- Nevelési Tanácsadó
- Biai Római Katolikus Egyházközség
- Torbágyi Római Katolikus Egyházközség
- Biai Református Gyülekezet
- Torbágyi Református Gyülekezet
- Keresztyén Testvérgyülekezet
- Magyar Máltai Szeretetszolgálat képviselője

3.3 Monitoring és visszacsatolás

A Helyi Esélyegyenlőségi Program megvalósulását, végrehajtását a HEP Fórum ellenőrzi, és javaslatot készít a HEP szükség szerinti aktualizálására az egyes beavatkozási területek felelőseinek, illetve a létrehozott munkacsoportok beszámolóinak alapján.

Amennyiben a kétévente előírt – de ennél gyakrabban, akár évente is elvégezhető – felülvizsgálat során kiderül, hogy a HEP IT-ben vállalt célokat nem sikerül teljesíteni, a HEP Fórum 30 napon belül jelentést kér a beavatkozási terület felelősétől, amelyben bemutatja az indikátorok teljesülése elmaradásának okait, és a beavatkozási tevékenységek korrekciójára, kiegészítésére vonatkozó intézkedési tervjavaslatát annak érdekében, hogy a célok teljesíthetők legyenek. A HEP Fórum a beszámolót a benyújtástól számított 30 napon belül megtárgyalja és javaslatot tesz az önkormányzat képviselőtestületének a szükséges intézkedésekre.

A program szándékos mulasztásból fakadó nem teljesülése esetén az HEP IT végrehajtásáért felelős személy intézkedik a felelős(ök) meghatározásáról, és – szükség esetén – felelősségre vonásáról.

Az egyenlő bánásmód elvét sértő esetekben az HEP IT végrehajtásáért felelős személy megteszi a szükséges lépéseket, vizsgálatot kezdeményez, és intézkedik a jogsértés következményeinek elhárításáról.

Az HEP IT-t mindenképp módosítani szükséges, ha megállapításaiban lényeges változás következik be, illetve amennyiben a tervezett beavatkozások nem elegendő módon járulnak hozzá a kitűzött célok megvalósításához.

3.4 Nyilvánosság

A program elfogadását megelőzően, a véleménynyilvánítás lehetőségének biztosítása érdekében nyilvános fórumot hívunk össze.

A véleményformálás lehetőségét biztosítja az Helyi Esélyegyenlőségi Program nyilvánosságra hozatala, valamint a megvalósítás folyamatát koordináló HEP Fórum üléseinek rendszeres összehívása.

A nyilvánosság folyamatos biztosítására legalább évente tájékoztatjuk a program megvalósításában elért eredményekről, a monitoring eredményeiről a település döntéshozóit, tisztségviselőit, az intézményeket és az együttműködő szakmai és társadalmi partnerek képviselőit.

A HEP Fórum által végzett éves monitoring vizsgálatok eredményeit nyilvánosságra hozzuk a személyes adatok védelmének biztosítása mellett. A nyilvánosság biztosítására az önkormányzat honlapja, a helyi média áll rendelkezésre. Az eredményekre felhívjuk a figyelmet az önkormányzat és intézményeinek különböző rendezvényein, beépítjük kiadványainkba, a tolerancia, a befogadás, a hátrányos helyzetűek támogatásának fontosságát igyekszünk megértetni a lakossággal, a támogató szakmai és társadalmi környezet kialakítása érdekében.

3.5 Kötelezettségek és felelősség

Az esélyegyenlőséggel összefüggő feladatokért az alábbi személyek/csoportok felelősek:

A Helyi Esélyegyenlőségi Program végrehajtásáért az önkormányzat részéről a Polgármester felel:

- Az ő feladata és felelőssége a HEP Fórum létrejöttének szervezése, működésének sokoldalú támogatása, az önkormányzat és a HEP Fórum közötti kapcsolat biztosítása.
- Folyamatosan együttműködik a HEP Fórum vezetőjével.
- Felelősségi körébe tartozó, az alábbiakban felsorolt tevékenységeit a Hivatal Igazgatási Osztályának mindenkor vezetője, a HEP Fórum vagy annak valamely munkacsoportjának bevonásával és támogatásával végzi. Így
 - Felel azért, hogy a település minden lakója és az érintett szakmai és társadalmi partnerek számára elérhető legyen a Helyi Esélyegyenlőségi Program.
 - Figyelemmel kíséri azt, hogy az önkormányzat döntéshozói, tisztségviselői és intézményeinek dolgozói megismerik és követik a HEP-ben foglaltakat.
 - Támogatnia kell, hogy az önkormányzat, illetve intézményeinek vezetői minden ponton megkapják a szükséges felkészítést és segítséget a HEP végrehajtásához.
 - Kötelessége az egyenlő bánásmód elvét sértő esetekben meg tennie a szükséges lépéseket, vizsgálatot kezdeményezni, és a jogsértés következményeinek elhárításáról intézkedni.

A szervezetek más programokban már együttműködőek (gyermekjólét, adománykezelés, tüzelősegélyezés), kapcsolatuk jó.

A HEP Fórum vezetőjének feladata és felelőssége:

- a HEP IT megvalósításának koordinálása (a HEP IT-ben érintett felek tevékenységének összehangolása, instruálása),
- a HEP IT végrehajtásának nyomon követése,
- az esélyegyenlőség sérülésére vonatkozó esetleges panaszok kivizsgálása az önkormányzat felelősével közösen
- a HEP Fórum összehívása és működtetése.

A település vezetése, az önkormányzat tisztségviselői és a települési intézmények vezetői

- felelősek azért, hogy ismerjék az egyenlő bánásmódra és esélyegyenlőségre vonatkozó jogi előírásokat, biztosítsák a diszkriminációmentes intézményi szolgáltatásokat, a befogadó és toleráns légkört, és megragadjanak minden alkalmat, hogy az esélyegyenlőséggel kapcsolatos ismereteiket bővítő képzésen, egyéb programon részt vegyenek.
- Felelőségük továbbá, hogy ismerjék a HEP IT-ben foglaltakat és közreműködjenek annak megvalósításában.
- Az esélyegyenlőség sérülése esetén hivatalosan jelezzék azt a HEP IT kijelölt irányítóinak.

- Az önkormányzati intézmények vezetői intézményi akciótervben gondoskodjanak az Esélyegyenlőségi Programban foglaltaknak az intézményükben történő maradéktalan érvényesüléséről.

Minden, az önkormányzattal és annak intézményeivel szerződéses viszonyban álló, számukra szolgáltatást nyújtó fél felelőssége, hogy megismerje a HEP IT-t, magára nézve kötelezőként kövesse azt, és megfeleljen az elvárásainak, amelyre vonatkozó passzust a jövőben bele kell foglalni a szerződésbe. Szükséges továbbá, hogy a jogszabály által előírt feladat-megosztás, együttműködési kötelezettség alapján a települési önkormányzattal kapcsolatban álló szereplők ismerjék a HEP-et, annak megvalósításában aktív szerepet vállaljanak.

3.6 Érvényesülés, módosítás

Amennyiben a kétévente előírt – de ennél gyakrabban, pl. évente is elvégezhető - felülvizsgálat során kiderül, hogy a HEP IT-ben vállalt célokat nem sikerül teljesíteni, a HEP Fórum megvitatja a beavatkozási tevékenységek korrekciójára, kiegészítésére vonatkozó intézkedési tervjavaslatát annak érdekében, hogy a célok teljesíthetők legyenek.

Az HEP IT-t mindenképp módosítani szükséges, ha megállapításaiban lényeges változás következik be, illetve amennyiben a tervezett beavatkozások nem elegendő módon járulnak hozzá a kitűzött célok megvalósításához.

Az egyenlő bánásmód elvét sértő esetekben az HEP IT végrehajtásáért felelős személy megteszi a szükséges lépéseket, vizsgálatot kezdeményez, és intézkedik a jogsértés következményeinek elhárításáról.

4. Elfogadás módja és dátuma

I. Biatorbágy Város Helyi Esélyegyenlőségi Programjának szakmai és társadalmi vitája megtörtént. Az itt született észrevételeket a megvitatást követően a HEP Intézkedési Tervébe beépítettük.

II. Ezt követően Biatorbágy Város Képviselő-testülete a Helyi Esélyegyenlőségi Programot (melynek része az Intézkedési Terv) megvitatta és 283/2023. (XI.30.) számú határozatával elfogadta.

Csatolt mellékletek:

- a Helyzetelemzést megalapozó táblázatok (A helyi esélyegyenlőségi programok elkészítésének szempontjaihoz és a program felülvizsgálatához a Belügyminisztérium által kiadott Módszertani útmutató /1. MELLÉKLET/ rögzíti azokat a statisztikai mutatókat, adatokat és tartalmi elemeket, amelyek a HEP elkészítésének alapját képezik.)
- a Képviselő-testület elfogadó határozatának kivonata

Biatorbágy, 2023. november 30.

Tarjáni István sk.
polgármester

A KÉPVISELŐ TESTÜLET ELFOGADÓ HATÁROZATÁNAK KIVONATA